



Estado da Paraíba

QUINZENÁRIO OFICIAL

PREFEITURA MUNICIPAL DE CABEDELO

Lei nº 974 DE 26/11/99

CABEDELO, 16 A 31 DE JANEIRO DE 2009

RGF – Relatório de Gestão Fiscal

2º Semestre de 2008

Administração:

JOSÉ FRANCISCO RÉGIS

PREFEITURA MUNICIPAL DE CABEDELO
RELATÓRIO DE GESTÃO FISCAL
DEMONSTRATIVO DA DESPESA COM PESSOAL

LRF, art 55, inciso I, alínea "a" - Anexo I

NOVEMBRO/DEZEMBRO/2008 R\$ 1,00

| Despesas com Pessoal | Despesas Executadas | |
|--|----------------------|---|
| | Liquidadas | Inscritas em restos a pagar não processados |
| DESPESAS BRUTA COM PESSOAL (I) | 52.827.153,42 | |
| Pessoal Ativo | 52.808.543,26 | |
| Pessoal Inativo e Pensionistas | 18.610,16 | |
| Outras Despesas de Pessoal Decorrentes de Contratos de Terceirização (art 18, § 1º da LRF) | 0,00 | |
| DESPESAS NÃO COMPUTADAS (art 19, § 1º da LRF (II)) | 18.610,16 | |
| Indenizações por Demissão, Incentivo à Demissão Voluntária | 0,00 | |
| Decorrentes de Decisões Judicial | 0,00 | |
| Despesas de Exercícios Anteriores | 0,00 | |
| Inativos e Pensionistas com Recursos Vinculados | 18.610,16 | |
| Deduções Patronais (***) | 0,00 | |
| DESPESA LIQUIDADADA COM PESSOAL (III) = (I - II) | 52.808.543,26 | |
| APURAÇÃO DO CUMPRIMENTO DO LIMITE LEGAL | | |
| RECEITA CORRENTE LÍQUIDA - RCL (IV): | | 97.525.882,44 |
| % do DESPESA TOTAL COM PESSOAL - DTP sobre a RCL (VI) = (IV/V)*100 | | 54,15% |
| LIMITE MÁXIMO (inciso I, II e III, art, 20 da LRF) - 54% | | 52.663.976,52 |
| LIMITE PRUDENCIAL (parágrafo único, art, 22 da LRF) - 95% : | | 50.030.777,69 |

Prefeitura Municipal de Cabedelo
Arthur José A. Gadelha
Contador - CRC 3.419-PE

Prefeitura Municipal de Cabedelo
Gestor Fiscal
José Francisco Régis
Prefeito

Página 1 de 1

PREFEITURA MUNICIPAL DE CABEDELO
RELATÓRIO RESUMIDO DE GESTÃO FISCAL
DEMONSTRATIVO DA DÍVIDA CONSOLIDADA LÍQUIDA

RGF - Anexo II (LRF, art. 55, inciso I, alínea "b")

NOVEMBRO/DEZEMBRO/2008 R\$ 1,00

| ESPECIFICAÇÃO | SALDO DO EXERCÍCIO ANTERIOR | SALDO DO EXERCÍCIO DE 2008 | |
|--|-----------------------------|----------------------------|-----------------------|
| | | Até o 1º Semestre | Até o 2º Semestre |
| DÍVIDA CONSOLIDADA - DC (I) | 7.310.064,01 | 6.249.698,54 | 6.249.698,54 |
| Dívida Mobiliária | 0,00 | 0,00 | 0,00 |
| Dívida Contratual | 462.973,43 | 462.973,43 | 462.973,43 |
| Precatórios Posteriores a 05/05/2000 (inclusive) | 0,00 | 0,00 | 0,00 |
| Operações de Créditos Inferiores a 12 meses | 0,00 | 0,00 | 0,00 |
| Parcelamento com a União | 6.847.090,58 | 5.786.725,11 | 5.786.725,11 |
| De Tributos Federais | 0,00 | 0,00 | 0,00 |
| Contribuições Sociais | 6.847.090,58 | 5.786.725,11 | 5.786.725,11 |
| Previdenciárias (INSS) | 2.673.414,14 | 1.821.250,52 | 1.821.250,52 |
| Demais Contribuições Sociais | 4.173.676,44 | 3.965.474,59 | 3.965.474,59 |
| Do FGTS | 0,00 | 0,00 | 0,00 |
| Outras Dívidas | 0,00 | 0,00 | 0,00 |
| DEDUÇÕES (II) | 0,00 | 4.535.102,69 | 721.893,12 |
| Ativo Disponível | 4.756.121,91 | 6.179.519,61 | 3.594.217,83 |
| Haveres Financeiros | 0,00 | 0,00 | 0,00 |
| (-) Restos a Pagar | 5.422.574,39 | 1.644.416,92 | 2.872.324,71 |
| OBRIGAÇÕES NÃO INTEGRANTES DA DC | 1.870.214,75 | 1.301.640,28 | 1.651.979,67 |
| Precatórios Anteriores a 05/05/2000 | 0,00 | 0,00 | 0,00 |
| Insuficiência Financeira | 866.452,48 | 0,00 | 0,00 |
| Outras Obrigações | 1.203.762,27 | 1.301.640,28 | 1.651.979,67 |
| DÍVIDA CONSOLIDADA (DCL) (III) = (I-II) | 7.310.064,01 | 1.714.595,85 | 5.527.805,42 |
| RECEITA CORRENTE LÍQUIDA - RCL | 79.096.139,74 | 85.573.854,46 | 459.309.534,47 |
| % da DC sobre a RCL (IV/RCL) | 9,24 | 7,30 | 1,36 |
| % da DCL sobre a RCL (III/RCL) | 9,24 | 2,00 | 1,20 |
| Limite Def. por Resolução do Senado (120%): | 94.915.367,69 | 102.688.625,35 | 551.171.441,36 |
| REGIME PREVIDENCIÁRIO | | | |
| ESPECIFICAÇÃO | SALDO DO EXERCÍCIO ANTERIOR | SALDO DO EXERCÍCIO DE 2008 | |
| | | Até o 1º Semestre | Até o 2º Semestre |
| DÍVIDA CONSOLIDADA PREVIDENCIÁRIA (IV) | 0,00 | 0,00 | 0,00 |
| Passivo Atuarial | 0,00 | 0,00 | 0,00 |
| Demais | 0,00 | 0,00 | 0,00 |
| DEDUÇÕES (V) | 23.110.570,11 | 20.429.773,02 | 23.440.437,47 |
| Ativo Disponível | 23.110.570,11 | 20.429.773,02 | 23.440.437,47 |
| Haveres Financeiros | 0,00 | 0,00 | 0,00 |
| (-) Restos a Pagar Processados | 0,00 | 0,00 | 0,00 |
| OBRIGAÇÕES NÃO INTEGRANTES DA DC | 37.276,49 | 56.646,98 | 85.513,35 |
| DÍVIDA CONS. LÍQUIDA - PREV. (VI) = (IV-V) | 0,00 | 0,00 | 0,00 |

Prefeitura Municipal de Cabedelo
Arthur José A. Gadelha
Contador - CRC 3.419-PE

Prefeitura Municipal de Cabedelo
Gestor Fiscal
José Francisco Régis
Prefeito

Página 1 de 2


PREFEITURA MUNICIPAL DE CABEDELLO
RELATÓRIO DE GESTÃO FISCAL
DEMONSTRATIVO DAS GARANTIAS E CONTRAGARANTIAS DE VALORES


RGF - ANEXO III (LRF, art. 55, inciso I, alínea "c" e art. 40, 1º) NOVEMBRO/DEZEMBRO/2008 R\$ 1,00

| GARANTIAS CONCEDIDAS | SALDO DO EXERCÍCIO ANTERIOR | SALDO DO EXERCÍCIO DE 2008 | |
|---|-----------------------------|----------------------------|-----------------|
| | | Até 1º Semestre | Até 2º Semestre |
| EXTERNAS (I) | 0,00 | 0,00 | 0,00 |
| Aval ou Fiança em Operações de Crédito | 0,00 | 0,00 | 0,00 |
| Outras Garantias nos Termos da LRF | 0,00 | 0,00 | 0,00 |
| INTERNAS (II) | 0,00 | 0,00 | 0,00 |
| Aval ou Fiança em Operações de Crédito | 0,00 | 0,00 | 0,00 |
| Outras Garantias nos Termos da LRF | 0,00 | 0,00 | 0,00 |
| TOTAL GRANTIAS CONCEDIDAS (III) = (I + II) | 0,00 | 0,00 | 0,00 |
| RECEITA CORRENTE LIQUIDA - RCL (IV) | 79.096.139,74 | 85.573.854,46 | 97.525.882,44 |
| % do TOTAL DAS GARANTIAS sobre a RCL | 0,00 | 0,00 | 0,00 |
| LIMITE DEFINIDO POR RESOLUÇÃO DO SENADO FEDERAL - <%> | 17.401.150,74 | 18.826.247,98 | 21.455.694,14 |

| CONTRAGARANTIAS RECEBIDAS | SALDO DO EXERCÍCIO ANTERIOR | SALDO DO EXERCÍCIO DE 2008 | |
|---|-----------------------------|----------------------------|-----------------|
| | | Até 1º Semestre | Até 2º Semestre |
| EXTERNAS (V) | 0,00 | 0,00 | 0,00 |
| Aval ou Fiança em Operações de Crédito | 0,00 | 0,00 | 0,00 |
| Outras Garantias nos Termos da LRF | 0,00 | 0,00 | 0,00 |
| INTERNAS (VI) | 0,00 | 0,00 | 0,00 |
| Aval ou Fiança em Operações de Crédito | 0,00 | 0,00 | 0,00 |
| Outras Garantias nos Termos da LRF | 0,00 | 0,00 | 0,00 |
| TOTAL GRANTIAS CONCEDIDAS (VII) = (V + VI) | 0,00 | 0,00 | 0,00 |

ONTE:
Nota: inclui garantias concedidas por meio de Fundos.

TOTAL


 Contador (a)
 Prefeitura Municipal de Cabedelo
Arthur José A. Gadelha
 Contador - CRC 3.419-PE


 Prefeitura Municipal de Cabedelo
José Francisco Régis
 Prefeito


PREFEITURA MUNICIPAL DE CABEDELLO
RELATÓRIO DE GESTÃO FISCAL
DEMONSTRATIVO DAS OPERAÇÕES DE CRÉDITO


RGF - ANEXO IV (LRF, art. 55, inciso I, alínea "d" e inciso III alínea "c") NOVEMBRO/DEZEMBRO/2008 R\$ 1,00


| ESPECIFICAÇÃO | OPERAÇÕES REALIZADAS ATÉ O QUADRIMESTRE DE REFERÊNCIA | |
|---|---|---------------|
| | Credor | Valor |
| OPERAÇÕES DE CRÉDITOS (I) | | |
| Externas | | |
| Internas | | |
| OPERAÇÕES DE CRÉDITOS POR ANTECIPAÇÃO DA RECEITA (II) | | |
| TOTAIS DAS OPERAÇÕES DE CRÉDITOS (III) = (I + II) | | |
| RECEITA CORRENTE LIQUIDA - RCL | | 97.525.882,44 |
| % DAS OPERAÇÕES DE CRÉDITO EXTERNAS E INTERNAS SOBRE A RCL (IV/RCL) | | 0,00 |
| % DAS OPERAÇÕES DE CRÉDITO POR ANTECIPAÇÃO DA RECEITA SOBRE A RCL (II/RCL) | | 0,00 |
| LIMITE DEFINIDO POR RESOLUÇÃO DO SENADO FEDERAL PARA AS OPERAÇÕES DE CRÉDITO EXTERNAS E INTERNAS - <%> | | 0,00 |
| LIMITE DEFINIDO POR RESOLUÇÃO DO SENADO FEDERAL PARA AS OPERAÇÕES DE CRÉDITO POR ANTECIPAÇÃO DA RECEITA - <%> | | 6.826.811,77 |

FONTE:

Nota:

TOTAL


 Contador (a)
 Prefeitura Municipal de Cabedelo
Arthur José A. Gadelha
 Contador - CRC 3.419-PE


 Prefeitura Municipal de Cabedelo
José Francisco Régis
 Prefeito


PREFEITURA MUNICIPAL DE CABEDELLO
RELATÓRIO DA GESTÃO FISCAL - RGF
DEMONSTRATIVO DA DISPONIBILIDADE DE CAIXA


LRF, Art. 55, inciso III, alínea "a" - Anexo V NOVEMBRO/DEZEMBRO/2008 R\$ 1,00

| Ativo | Valor | Passivo | Valor |
|-------------------------------------|---------------------|-------------------------------|---------------------|
| Disponibilidade Financeira | 3.594.217,83 | Obrigações Financeiras | 4.524.304,38 |
| Caixa | 0,00 | Depósitos | 0,00 |
| Bancos | 3.594.217,83 | Restos a Pagar Processados | 2.872.324,71 |
| Contas de Movimento | 3.594.217,83 | Do Exercício | 1.227.907,79 |
| Contas Vinculadas | 0,00 | De Exercícios Anteriores | 1.644.416,92 |
| Contas de Aplicação Financeira | 0,00 | Outras Obrigações Financeiras | 1.651.979,67 |
| Outras Disponibilidades Financeiras | 0,00 | | |
| SubTotal: | 3.594.217,83 | SubTotal: | 4.524.304,38 |

| | | | |
|--|---------------------|---|---------------------|
| Insuficiência antes da inscrição em Restos a Pagar Não Processados(I): | 930.086,55 | Suficiência antes da inscrição em Restos a Pagar Não Processados(II): | 0,00 |
| Total: | 4.524.304,38 | Total: | 4.524.304,38 |

| | | | |
|--|--|--|------|
| | | Inscrição em Restos a Pagar não Processados(III): | 0,00 |
| | | Suficiência após a inscrição em Restos a Pagar não Processados(IV)=(II)-(III): | 0,00 |

| Ativo | Valor | Passivo | Valor |
|--|----------------------|--|----------------------|
| Disponibilidade Financeira | 23.440.437,47 | Obrigações Financeiras | 85.513,35 |
| Regime Previdenciário | 23.440.437,47 | Regime Previdenciário | 85.513,35 |
| Insuficiência antes da inscrição em Restos a Pagar Não Processados(V): | 0,00 | Suficiência antes da inscrição em Restos a Pagar Não Processados(VI): | 23.440.924,12 |
| Total: | 23.440.437,47 | Total: | 23.440.437,47 |
| | | Inscrição em Restos a Pagar não Processados no Regime de Previdência(VII): | 0,00 |
| Déficit=(III+V)-(II+VI): | 0,00 | Superávit=(II+VI)-(III+V+VII): | 22.424.837,57 |


 Contador (a)
 Prefeitura Municipal de Cabedelo
Arthur José A. Gadelha
 Contador - CRC 3.419-PE


 Prefeitura Municipal de Cabedelo
José Francisco Régis
 Prefeito


PREFEITURA MUNICIPAL DE CABEDELLO
RELATÓRIO DE GESTÃO FISCAL
DEMONSTRATIVO DE RESTOS A PAGAR

LRF, art. 55, inciso III, alínea "b" - Anexo VI NOVEMBRO/DEZEMBRO/2008 R\$ 1,00

| Órgão | RESTOS A PAGAR | | | | |
|----------------------------------|---------------------|---------------------|--|---------------------------------|-------------|
| | Processados | | Suficiência antes da inscrição em Restos a Pagar Não Processados | Não Processados | |
| | Inscritos | Inscritos | | Não Inscritos por Insuficiência | |
| | Exercício Anterior | Do Exercício | Do Exercício | | |
| Administração Direta | | | | | |
| Prefeitura Municipal de Cabedelo | 1.644.416,92 | 1.227.907,79 | 0,00 | 0,00 | 0,00 |
| Administração Indireta | | | | | |
| Administração Indireta | 0,00 | 0,00 | 0,00 | 0,00 | 0,00 |
| Total | 1.644.416,92 | 1.227.907,79 | 0,00 | 0,00 | 0,00 |

| Destinação de Recursos | RESTOS A PAGAR | | | | |
|------------------------|---------------------|---------------------|--|---------------------------------|-------------|
| | Processados | | Suficiência antes da inscrição em Restos a Pagar Não Processados | Não Processados | |
| | Inscritos | Inscritos | | Não Inscritos por Insuficiência | |
| | Exercício Anterior | Do Exercício | Do Exercício | | |
| Todas as Fontes | | | | | |
| Total | 1.644.416,92 | 1.227.907,79 | 0,00 | 0,00 | 0,00 |

TOTAL


 Contador (a)
 Prefeitura Municipal de Cabedelo
Arthur José A. Gadelha
 Contador - CRC 3.419-PE


 Prefeitura Municipal de Cabedelo
José Francisco Régis
 Prefeito


PREFEITURA MUNICIPAL DE CABEDELLO
DEMONSTRATIVO SIMPLIFICADO DO RELATORIO DE GESTÃO FISCAL
ORÇAMENTO FISCAL E DA SEGURIDADE SOCIAL

LRF, art. 48 - Anexo VII

| NOVEMBRO/DEZEMBRO/2008 R\$ 1,00 | | |
|--|--|---------------|
| DESPESA COM PESSOAL | VALOR | % sobre a RCL |
| Total das Despesas com Pessoal para fins de apuração do Limite - TDP: | 52.808.543,26 | 54,15% |
| LIMITE MÁXIMO (Inciso I, II e III, art. 20 da LRF) - 54% | 52.663.976,52 | 54,00% |
| Limite Prudencial (§ único, art. 22 da LRF) - 95%: | 50.030.777,69 | 95,00% |
| DÍVIDA | | |
| VALOR | % sobre a RCL | |
| Dívida Consolidada Líquida: | 5.527.805,42 | 5,67% |
| Limite Definido por Resolução do Senado Federal: | 117.031.058,93 | 120,00% |
| GARANTIAS DE VALORES | | |
| VALOR | % sobre a RCL | |
| Total das Garantias: | 0,00 | 0,00% |
| Limite Definido por Resolução do Senado Federal: | 21.455.694,14 | 22,00% |
| GARANTIAS DE VALORES | | |
| VALOR | % sobre a RCL | |
| Operações de Crédito Internas e Externas: | 0,00 | 0,00% |
| Operações de Crédito por Antecipação da Receita: | 0,00 | 0,00% |
| Limite definido pelo Senado Federal para as Operações de Crédito Internas e Externas | 6.826.811,77 | 7,00% |
| Limite definido pelo Senado Federal para as Operações de Créditos por Antec. da Receita: | 0,00 | 0,00% |
| RESTOS A PAGAR | | |
| Inscrição em Restos a Pagar Não Processados | Suficiência Antes da Inscrição de Restos a Pagar Não Processados | |
| Valor Apurado nos Demonstrativos Respectivos: | 0,00 | 0,00 |


RREO – Relatório Resumido de Execução Orçamentária


Novembro/Dezembro de 2008

6º Bimestre

Administração:

JOSÉ FRANCISCO RÉGIS


 Colador (a)
 Prefeitura Municipal de Cabedelo
 Arthur José A. Gadelle
 Contador - CRC 3.418/2008


 Prefeitura Municipal de Cabedelo
 José Francisco Régis
 Prefeito

PREFEITURA MUNICIPAL DE CABEDELLO
RELATÓRIO RESUMIDO DA EXECUÇÃO ORÇAMENTÁRIA - RREO
BALANÇO ORÇAMENTÁRIO - ANEXO I

Anexo I (LRF, Art. 52, inciso I, alíneas "a" e "b" do inciso II e §1º)

NOVEMBRO/DEZEMBRO/2008 R\$ 1,00


| Receitas | Previsão Inicial | Previsão Atualizada (a) | Receita Realizadas | | | | Saldo a Realizar (a - c) |
|--|------------------|-------------------------|--------------------|---------|--------------------|---------|--------------------------|
| | | | No Bimestre (b) | % (b/a) | Ate o Bimestre (c) | % (c/a) | |
| 30000 RECEITAS CORRENTES | 99.577.378,00 | 99.577.378,00 | 19.414.604,70 | 19,49 | 106.458.694,38 | 106,91 | 6.881.316,38 |
| 30000 RECEITA TRIBUTÁRIA | 9.768.406,00 | 9.768.406,00 | 1.757.697,62 | 17,99 | 10.952.016,27 | 112,11 | -1.183.610,27 |
| 30000 IMPOSTOS | 9.291.000,00 | 9.291.000,00 | 1.680.487,60 | 18,08 | 10.312.310,00 | 110,99 | -1.021.310,00 |
| 30000 IMPOSTO SOBRE O PATRIMÔNIO E A RENDA | 5.591.000,00 | 5.591.000,00 | 804.358,78 | 14,38 | 5.526.153,94 | 98,84 | 64.846,06 |
| 32000 Imposto sobre a Propriedade Predial e Terr. Urbana | 3.600.000,00 | 3.600.000,00 | 43.123,64 | 1,19 | 2.059.102,52 | 57,19 | 1.540.897,48 |
| 34310 Imposto Retido nas Fontes s/ Rendimentos do Trabalho | 920.000,00 | 920.000,00 | 316.998,05 | 34,45 | 1.313.993,98 | 142,82 | -393.993,98 |
| 34340 Imposto de Renda Retido nas Fontes sobre Outros Rendimentos | 41.000,00 | 41.000,00 | 18.927,23 | 46,16 | 65.962,36 | 160,88 | -24.962,36 |
| 37010 Imposto sobre Transmissão "Causa Mortis" e Doação de Bens e Direitos | 0,00 | 0,00 | 0,00 | 0,00 | 1.216,19 | 0,00 | -1.216,19 |
| 38000 Imposto Transm Inter Vivos Bens Imóveis Dir.s/Imóv | 1.030.000,00 | 1.030.000,00 | 425.309,86 | 41,29 | 2.085.878,89 | 202,51 | -1.055.878,89 |
| 30000 IMPOSTO SOBRE A PRODUÇÃO E A CIRCULAÇÃO | 3.700.000,00 | 3.700.000,00 | 876.128,82 | 23,67 | 4.786.156,06 | 129,35 | -1.086.156,06 |
| 35000 Imposto s/ Serviços de Qualquer Natureza | 3.700.000,00 | 3.700.000,00 | 876.128,82 | 23,67 | 4.786.156,06 | 129,35 | -1.086.156,06 |
| 30000 TAXAS | 476.400,00 | 476.400,00 | 77.210,02 | 16,20 | 639.706,27 | 134,27 | -163.306,27 |
| 30000 TAXAS PELO EXERCÍCIO DO PODER DE POLÍCIA | 36.400,00 | 36.400,00 | 16.835,93 | 46,25 | 119.828,50 | 329,19 | -83.428,50 |
| 39000 Taxa de Licença para Execução de Obras | 0,00 | 0,00 | 12.385,90 | 0,00 | 12.385,90 | 0,00 | -12.385,90 |
| 39010 Taxa de Licença para Execução de Obras | 32.000,00 | 32.000,00 | 4.450,03 | 13,90 | 107.442,60 | 335,75 | -75.442,60 |
| 39020 Taxa pelo Exercício de Loteamento e Arruamento | 4.400,00 | 4.400,00 | 0,00 | 0,00 | 0,00 | 0,00 | 4.400,00 |
| 30000 TAXAS PELA PRESTAÇÃO DE SERVIÇOS | 440.000,00 | 440.000,00 | 60.374,09 | 13,72 | 519.877,77 | 118,15 | -79.877,77 |
| 39000 Outras Taxas pela Prestação de Serviços | 440.000,00 | 440.000,00 | 60.374,09 | 13,72 | 519.877,77 | 118,15 | -79.877,77 |
| 30000 CONTRIBUIÇÃO DE MELHORIA | 1.006,00 | 1.006,00 | 0,00 | 0,00 | 0,00 | 0,00 | 1.006,00 |
| 34000 Contribuição de Melhoria p/ Pavimentação e Obras Complementares | 1.006,00 | 1.006,00 | 0,00 | 0,00 | 0,00 | 0,00 | 1.006,00 |
| 30000 RECEITA DE CONTRIBUIÇÕES | 3.060.000,00 | 3.060.000,00 | 439.210,74 | 14,35 | 2.621.046,49 | 85,65 | 438.953,51 |
| 30000 CONTRIBUIÇÕES ECONÔMICAS | 3.060.000,00 | 3.060.000,00 | 439.210,74 | 14,35 | 2.621.046,49 | 85,65 | 438.953,51 |
| 39000 Contribuição p/ o Custeio do Serviço de Iluminação Pública | 3.060.000,00 | 3.060.000,00 | 439.210,74 | 14,35 | 2.621.046,49 | 85,65 | 438.953,51 |
| 30000 RECEITA PATRIMONIAL | 426.000,00 | 426.000,00 | 89.492,59 | 21,00 | 482.513,96 | 113,26 | -56.513,96 |
| 30000 RECEITAS DE VALORES MOBILIÁRIOS | 426.000,00 | 426.000,00 | 89.492,59 | 21,00 | 482.513,96 | 113,26 | -56.513,96 |


PREFEITURA MUNICIPAL DE CABELO
RELATÓRIO RESUMIDO DA EXECUÇÃO ORÇAMENTÁRIA - RREO
BALANÇO ORÇAMENTÁRIO - ANEXO I

Anexo I (LRF, Art. 52, inciso I, alíneas "a" e "b" do inciso II e §1º)

NOVEMBRO/DEZEMBRO/2008 R\$ 1,00

| Receitas | Previsão Inicial | Previsão Atualizada (a) | Receita Realizadas | | | | Saldo a Realizar (a - c) |
|---|------------------|-------------------------|--------------------|---------|--------------------|---------|--------------------------|
| | | | No Bimestre (b) | % (b/a) | Ate o Bimestre (c) | % (c/a) | |
| 30000 REMUNERAÇÃO DE DEPÓSITOS BANCÁRIOS | 426.000,00 | 426.000,00 | 89.492,59 | 21,00 | 482.513,96 | 113,26 | -56.513,96 |
| 31020 Receita de Remuneração de Dep. Bancários de Rec. Vinculados ao FUNDEB | 50.000,00 | 50.000,00 | 0,00 | 0,00 | 1.822,60 | 3,64 | 48.177,40 |
| 31030 Receita de Remuneração de Depósitos Bancários de Rec. Vinculados-Fundo de Saúde | 40.000,00 | 40.000,00 | 0,00 | 0,00 | 0,00 | 0,00 | 40.000,00 |
| 31100 Receita de Remuneração de Depósitos Bancários de Recursos Vinculados - FNAS | 10.000,00 | 10.000,00 | 0,00 | 0,00 | 0,00 | 0,00 | 10.000,00 |
| 31990 Receita de Remuneração de Outros Depósitos Bancários de Rec. Vinculados | 325.000,00 | 325.000,00 | 89.492,59 | 27,53 | 480.691,36 | 147,90 | -155.691,36 |
| 32000 Remuneração de Depósitos de Recursos não Vinculados | 1.000,00 | 1.000,00 | 0,00 | 0,00 | 0,00 | 0,00 | 1.000,00 |
| 30000 RECEITA DE SERVIÇOS | 1.070.000,00 | 1.070.000,00 | 0,00 | 0,00 | 0,00 | 0,00 | 1.070.000,00 |
| 35010 Serviços Hospitalares | 1.030.000,00 | 1.030.000,00 | 0,00 | 0,00 | 0,00 | 0,00 | 1.030.000,00 |
| 35020 Serv. de Reg. de Anal. e de Cont. de Prod. s/ a NS | 40.000,00 | 40.000,00 | 0,00 | 0,00 | 0,00 | 0,00 | 40.000,00 |
| 30000 TRANSFERÊNCIAS CORRENTES | 82.331.972,00 | 82.331.972,00 | 16.390.941,07 | 19,90 | 89.231.287,72 | 108,37 | -6.899.315,72 |
| 30000 TRANSFERÊNCIAS INTERGOVERNAMENTAIS | 82.084.972,00 | 82.084.972,00 | 16.351.941,07 | 19,92 | 88.920.265,72 | 108,32 | -6.835.293,72 |
| 30000 TRANSFERÊNCIAS DA UNIÃO | 21.029.699,00 | 21.029.699,00 | 5.174.119,49 | 24,60 | 24.575.692,14 | 116,86 | -3.545.993,14 |
| 11020 Cota-Parte do Fundo de Participação dos Municípios | 15.100.000,00 | 15.100.000,00 | 3.370.667,47 | 22,32 | 15.177.173,41 | 100,51 | -77.173,41 |
| 11050 Cota-Parte Imposto s/Propriedade Territorial Rural | 1.000,00 | 1.000,00 | 0,00 | 0,00 | 266,36 | 26,63 | 733,64 |
| 11130 Cota-Parte da Contribuição de Intervenção no Domínio Econômico | 130.999,00 | 130.999,00 | 0,00 | 0,00 | 85.113,81 | 64,97 | 45.885,19 |
| 2700 Cota-Parte do Fundo Especial do Petróleo - FEP | 150.000,00 | 150.000,00 | 33.885,85 | 22,59 | 202.391,01 | 134,92 | -52.391,01 |
| 3000 Transferência de Recursos do Sistema Único de Saúde -SUS- Repasse Fundo a Fundo | 0,00 | 0,00 | 725.411,04 | 0,00 | 725.411,04 | 0,00 | -725.411,04 |
| 3010 Piso de Atenção Básica - PAB | 820.000,00 | 820.000,00 | 70.689,33 | 8,62 | 733.401,83 | 89,43 | 86.598,17 |
| 3020 Programa Saúde da Família -PSF | 1.300.000,00 | 1.300.000,00 | 0,00 | 0,00 | 1.026.000,00 | 78,92 | 274.000,00 |
| 3030 Programa de Vigilância Sanitária | 29.000,00 | 29.000,00 | 2.234,25 | 7,70 | 28.793,91 | 99,28 | 206,09 |
| | | | | | 586.656,00 | 124,82 | -116.656,00 |


PREFEITURA MUNICIPAL DE CABELO
RELATÓRIO RESUMIDO DA EXECUÇÃO ORÇAMENTÁRIA - RREO
BALANÇO ORÇAMENTÁRIO - ANEXO I

Anexo I (LRF, Art. 52, inciso I, alíneas "a" e "b" do inciso II e §1º)

NOVEMBRO/DEZEMBRO/2008 R\$ 1,00

| Receitas | Previsão Inicial | Previsão Atualizada (a) | Receita Realizadas | | | | Saldo a Realizar (a - c) |
|---|------------------|-------------------------|--------------------|---------|--------------------|---------|--------------------------|
| | | | No Bimestre (b) | % (b/a) | Ate o Bimestre (c) | % (c/a) | |
| 3040 Programa de Agentes Comunitario de Saude -PACS | 470.000,00 | 470.000,00 | 56.357,00 | 11,99 | 0,00 | 0,00 | 1.000,00 |
| 3050 Programa de Doenças Sexualmente Transmissíveis -DST | 1.000,00 | 1.000,00 | 0,00 | 0,00 | 0,00 | 0,00 | 1.000,00 |
| 3060 Programa de Incentivo a Saude Bucal | 410.000,00 | 410.000,00 | 36.100,00 | 8,80 | 328.500,00 | 80,12 | 81.500,00 |
| 3070 Programa Farmacia Basica | 85.000,00 | 85.000,00 | 16.990,40 | 19,98 | 176.798,05 | 207,99 | -91.798,05 |
| 3080 Programa de Epidemiologia e controle de Doencas | 10.000,00 | 10.000,00 | 0,00 | 0,00 | 0,00 | 0,00 | 10.000,00 |
| 3090 Incentivos a Campanhas de Vacinacao | 2.000,00 | 2.000,00 | 0,00 | 0,00 | 0,00 | 0,00 | 2.000,00 |
| 3100 Acompanhamento Assistencia Pre-Natal | 3.500,00 | 3.500,00 | 0,00 | 0,00 | 0,00 | 0,00 | 3.500,00 |
| 3110 Programa de Combate ao Cancer do Colo do Uterino | 2.000,00 | 2.000,00 | 0,00 | 0,00 | 0,00 | 0,00 | 2.000,00 |
| 3120 Acompanhamento de Saude Mental | 2.000,00 | 2.000,00 | 0,00 | 0,00 | 0,00 | 0,00 | 2.000,00 |
| 3130 FAEC SIA Terapia e Psicoterapia | 60.000,00 | 60.000,00 | 0,00 | 0,00 | 358,27 | 0,59 | 59.641,73 |
| 3140 FAEC SIA Tuberculose | 2.000,00 | 2.000,00 | 0,00 | 0,00 | 193,20 | 9,66 | 1.806,80 |
| 3150 Teto Financeiro de Vigilancia em Saude TFVS - (Adicional) | 99.500,00 | 99.500,00 | 7.000,00 | 7,03 | 70.000,00 | 70,35 | 29.500,00 |
| 3160 Teto Financeiro de Vigilancia em Saude TFVS - (EX-TFECED) | 160.000,00 | 160.000,00 | 12.768,26 | 7,98 | 140.450,86 | 87,78 | 19.549,14 |
| 3170 FAEC AIH - AIDS | 8.000,00 | 8.000,00 | 0,00 | 0,00 | 1.000,00 | 12,50 | 7.000,00 |
| 3180 FAEC AIH - Assistencia Pré-Natal | 13.000,00 | 13.000,00 | 0,00 | 0,00 | 1.720,00 | 13,23 | 11.280,00 |
| 3190 FAEC AIH - Registro Civil e Nascimento | 1.000,00 | 1.000,00 | 0,00 | 0,00 | 0,00 | 0,00 | 1.000,00 |
| 3200 FAEC SAI - Acompanhamento de Saude Mental (CAPS) | 160.000,00 | 160.000,00 | 0,00 | 0,00 | 35.358,90 | 22,09 | 124.641,10 |
| 3210 FAEC SAI - Assistencia Domiciliar | 10.000,00 | 10.000,00 | 0,00 | 0,00 | 1.997,85 | 19,97 | 8.002,15 |
| 3220 FAEC SAI - Fisioterapia | 1.000,00 | 1.000,00 | 0,00 | 0,00 | 0,00 | 0,00 | 1.000,00 |
| 3230 FAEC SAI - Humanizacao do Parto (Assistencia Pré-Natal) | 9.000,00 | 9.000,00 | 0,00 | 0,00 | 970,00 | 10,77 | 8.030,00 |
| 3240 FAEC SAI - Programa de Combate ao Cancer | 8.000,00 | 8.000,00 | 0,00 | 0,00 | 1.048,00 | 13,10 | 6.952,00 |
| 3250 FAEC SAI - Triagem Neo-Natal | 1.000,00 | 1.000,00 | 0,00 | 0,00 | 49,50 | 4,95 | 950,50 |
| 3260 HIV/AIDS - Fórmula Infantil Adicional | 2.000,00 | 2.000,00 | 0,00 | 0,00 | 0,00 | 0,00 | 2.000,00 |
| 3270 Teto Municipal da Média e Alta Complexidade Ambulatorial e Hospitalar | 0,00 | 0,00 | 189.684,06 | 0,00 | 2.308.061,32 | 0,00 | -2.308.061,32 |
| 3280 Ações em Vigilancia e Prevenções de Doencas e Agravos Não-Transmissíveis | 0,00 | 0,00 | 0,00 | 0,00 | 87.797,40 | -0,00 | -87.797,40 |


PREFEITURA MUNICIPAL DE CABELO
RELATÓRIO RESUMIDO DA EXECUÇÃO ORÇAMENTÁRIA - RREO
BALANÇO ORÇAMENTÁRIO - ANEXO I

Anexo I (LRF, Art. 52, inciso I, alíneas "a" e "b" do inciso II e §1º)

NOVEMBRO/DEZEMBRO/2008 R\$ 1,00

| Receitas | Previsão Inicial | Previsão Atualizada (a) | Receita Realizadas | | | | Saldo a Realizar (a - c) |
|---|------------------|-------------------------|--------------------|---------|--------------------|---------|--------------------------|
| | | | No Bimestre (b) | % (b/a) | Ate o Bimestre (c) | % (c/a) | |
| 3290 FAEC - COLETA DE MATERIAL | 0,00 | 0,00 | 22,50 | 0,00 | 2.686,56 | 0,00 | -2.686,56 |
| 3300 FAEC - ATENDIMENTO/ACOMPANHAMENTO PSICOSSOCIAL | 0,00 | 0,00 | 21.740,95 | 0,00 | 169.758,95 | 0,00 | -169.758,95 |
| 3310 Medicamentos dos Grupos de Hiper Diabetes, Asma e Renite (AR 0,95) | 51.000,00 | 51.000,00 | 0,00 | 0,00 | 3.950,58 | 7,74 | 47.049,42 |
| 3320 Medicamentos dos Grupos de Hiper Diabetes, Asma e Nenite (HD 1,15) | 55.000,00 | 55.000,00 | 0,00 | 0,00 | 4.782,27 | 8,69 | 50.217,73 |
| 3330 Incentivo no âmbito do Programa Nacional de HIV e Outras DST | 80.000,00 | 80.000,00 | 0,00 | 0,00 | 75.000,00 | 93,75 | 5.000,00 |
| 3350 Multirão de Cir. Elet. de Média Complexidade | 17.000,00 | 17.000,00 | 0,00 | 0,00 | 0,00 | 0,00 | 17.000,00 |
| 3360 Campanha de Vacinação | 0,00 | 0,00 | 3.363,78 | 0,00 | 7.437,31 | 0,00 | -7.437,31 |
| 3390 Ações à Estrat. Global Ref. as Práticas Corporais e Atividades Físicas | 62.700,00 | 62.700,00 | 0,00 | 0,00 | 0,00 | 0,00 | 62.700,00 |
| 3400 Caps I - Incentivo Dest. ao Custeio dos Centros de At. Psicologicas | 10.000,00 | 10.000,00 | 0,00 | 0,00 | 0,00 | 0,00 | 10.000,00 |
| 3410 FAEC - COLETA/EXAME ANATOMO-PATOLÓGICO COLO UTERINO | 0,00 | 0,00 | 321,00 | 0,00 | 2.495,00 | 0,00 | -2.495,00 |
| 3420 FAEC - DIAGNÓSTICO EM LABORATÓRIO CLÍNICO | 0,00 | 0,00 | 92,40 | 0,00 | 1.037,40 | 0,00 | -1.037,40 |
| 3430 INCENTIVO ADICIONAL AO CEO | 0,00 | 0,00 | 0,00 | 0,00 | 50.000,00 | 0,00 | -50.000,00 |
| 3440 FAEC - INCENTIVOS AO PRÉ-NATAL E NASCIMENTO | 0,00 | 0,00 | 1.860,00 | 0,00 | 8.300,00 | 0,00 | -8.300,00 |
| 3450 FAEC - DIAGNÓSTICO EM OTORRINOLARINGOLOGIA/FONOAUDIOLOGIA | 0,00 | 0,00 | 0,00 | 0,00 | 222,25 | 0,00 | -222,25 |
| 3460 FINANCIAMENTO DEST. PARA AÇÃO DE REDUÇÃO DE DANOS EM CAPS (EX CAPS AD) | 0,00 | 0,00 | 0,00 | 0,00 | 53.000,00 | 0,00 | -53.000,00 |
| 3480 CAMPANHA NACIONAL DE VACINAÇÃO CONTRA A RUBÉOLA | 0,00 | 0,00 | 0,00 | 0,00 | 14.499,00 | 0,00 | -14.499,00 |
| 3490 Piso Estratégico Gerenciamento de Risco de VS | 0,00 | 0,00 | 246,53 | 0,00 | 2.465,30 | 0,00 | -2.465,30 |
| 3500 Piso Estratégico Gerenciamento de Risco de VS | 0,00 | 0,00 | 632,67 | 0,00 | 6.326,70 | 0,00 | -6.326,70 |

**PREFEITURA MUNICIPAL DE CABEDELLO
RELATÓRIO RESUMIDO DA EXECUÇÃO ORÇAMENTÁRIA - RREO
BALANÇO ORÇAMENTÁRIO - ANEXO I**

NOVEMBRO/DEZEMBRO/2008 R\$ 1,00

Anexo I (LRF, Art. 52, inciso I, alíneas "a" e "b" do inciso II e §1º)

| Receitas | Previsão Inicial | Previsão Atualizada (a) | Receita Realizadas | | | | Saldo a Realizar (a - c) |
|---|------------------|-------------------------|--------------------|---------|--------------------|---------|--------------------------|
| | | | No Bimestre (b) | % (b/a) | Ate o Bimestre (c) | % (c/a) | |
| PRODUTOS/SERVIÇOS | | | | | | | |
| 3990 Outras Transferência de Recursos do Sistema Único de Saúde - SUS | 10.000,00 | 10.000,00 | 0,00 | 0,00 | 21.500,00 | 215,00 | -11.500,00 |
| 4010 Transferências de Recursos do Fundo Nacional de Assistência Social - FNAS | 380.000,00 | 380.000,00 | 62.363,20 | 16,41 | 358.196,00 | 94,26 | 21.804,00 |
| 4020 Transferências de Recursos do Fundo Nac. de Assistência Social-FNAS/EMPB | 5.000,00 | 5.000,00 | 0,00 | 0,00 | 0,00 | 0,00 | 5.000,00 |
| 4030 Transferências de Recursos do Fundo Nac. de Assist. Social - BASE (AGENTE JOVEM) | 15.000,00 | 15.000,00 | 0,00 | 0,00 | 0,00 | 0,00 | 15.000,00 |
| 4990 Outras Transf. do Fundo Nac. de Assistência Social - FNAS | 55.000,00 | 55.000,00 | 18.162,10 | 33,02 | 106.185,25 | 193,06 | -51.185,25 |
| 5010 Transferências do Salário-Educação | 170.000,00 | 170.000,00 | 36.634,68 | 21,54 | 208.778,06 | 122,81 | -38.778,06 |
| 5030 Transf. Diretas do FNDE ref ao Programa Nacional de Alimentação Escolar - PNAE | 225.000,00 | 225.000,00 | 55.897,60 | 24,84 | 279.488,00 | 124,21 | -54.488,00 |
| 5060 PNAE - Programa Nacional de Alimentação Escolar para Creche | 13.000,00 | 13.000,00 | 3.317,60 | 25,52 | 16.588,00 | 127,60 | -3.588,00 |
| 5070 PENSE - Programa Nacional de Saúde Escolar | 40.000,00 | 40.000,00 | 114.000,00 | 285,00 | 114.000,00 | 285,00 | -74.000,00 |
| 5080 Transferências Diretas do FNDE referentes ao Programa PROINFANCIA | 0,00 | 0,00 | 0,00 | 0,00 | 700.000,00 | 0,00 | -700.000,00 |
| 5090 Transferências Diretas do FNDE referentes ao Programa CAMINHO DA ESCOLA | 0,00 | 0,00 | 0,00 | 0,00 | 112.860,00 | 0,00 | -112.860,00 |
| 5990 Outras Transf. Diretas do FNDE | 8.000,00 | 8.000,00 | 0,00 | 0,00 | 23.400,63 | 292,50 | -15.400,63 |
| 5000 Transferência Financeira do ICMS - Desoneração - L.C. N° 87/96 | 160.000,00 | 160.000,00 | 26.073,84 | 16,29 | 156.443,05 | 97,77 | 3.556,95 |
| 7130 Auxílio Financeiro para Fomento Exportações | 620.000,00 | 620.000,00 | 307.602,98 | 49,61 | 349.937,84 | 56,44 | 270.062,16 |
| 9990 Demais Transferências da União | 2.000,00 | 2.000,00 | 0,00 | 0,00 | 6.843,27 | 342,16 | -4.843,27 |
| 3000 TRANSFERÊNCIAS DOS ESTADOS | 50.381.273,00 | 50.381.273,00 | 9.862.980,02 | 19,57 | 56.242.645,23 | 111,63 | -5.861.372,23 |
| 1010 Cota-Parte do ICMS | 48.871.273,00 | 48.871.273,00 | 9.738.670,39 | 19,92 | 54.729.721,02 | 111,98 | -5.858.448,02 |
| 1020 Cota-Parte do IPVA | 1.300.000,00 | 1.300.000,00 | 80.497,43 | 6,19 | 1.239.458,09 | 95,34 | 60.541,91 |

**PREFEITURA MUNICIPAL DE CABEDELLO
RELATÓRIO RESUMIDO DA EXECUÇÃO ORÇAMENTÁRIA - RREO
BALANÇO ORÇAMENTÁRIO - ANEXO I**

NOVEMBRO/DEZEMBRO/2008 R\$ 1,00

Anexo I (LRF, Art. 52, inciso I, alíneas "a" e "b" do inciso II e §1º)

| Receitas | Previsão Inicial | Previsão Atualizada (a) | Receita Realizadas | | | | Saldo a Realizar (a - c) |
|--|------------------|-------------------------|--------------------|---------|--------------------|----------|--------------------------|
| | | | No Bimestre (b) | % (b/a) | Ate o Bimestre (c) | % (c/a) | |
| 11040 Cota-Parte do IPI sobre Exportação | 210.000,00 | 210.000,00 | 36.329,90 | 17,29 | 204.771,06 | 97,51 | 5.228,94 |
| 3010 Transferência de Recursos do Estado para Programa Saúde | 0,00 | 0,00 | 7.482,30 | 0,00 | 68.695,06 | 0,00 | -68.695,06 |
| 10000 TRANSFERÊNCIAS MULTIGOVERNAMENTAIS | 10.674.000,00 | 10.674.000,00 | 1.314.841,56 | 12,31 | 8.101.928,35 | 75,90 | 2.572.071,65 |
| 11000 Transferências de Recursos do Fundo FUNDEB | 10.674.000,00 | 10.674.000,00 | 1.314.841,56 | 12,31 | 8.101.928,35 | 75,90 | 2.572.071,65 |
| 10000 TRANSFERÊNCIAS DE CONVÊNIOS | 247.000,00 | 247.000,00 | 39.000,00 | 15,78 | 311.022,00 | 125,91 | -64.022,00 |
| 10000 TRANSF. DE CONVÊNIOS DA UNIÃO E DE SUAS ENTIDADES | 98.000,00 | 98.000,00 | 39.000,00 | 39,79 | 311.022,00 | 317,36 | -213.022,00 |
| 11000 Transferência de Convênios da União p/ o Sistema Único de Saúde-SUS | 5.000,00 | 5.000,00 | 0,00 | 0,00 | 0,00 | 0,00 | 5.000,00 |
| 2000 Transferências de Convênios da União Destinadas a Programas de Educação | 5.000,00 | 5.000,00 | 0,00 | 0,00 | 0,00 | 0,00 | 5.000,00 |
| 3000 Transferências de Convênios da União Destinadas a Programas de Assist. Social | 5.000,00 | 5.000,00 | 0,00 | 0,00 | 272.022,00 | 5.440,44 | -267.022,00 |
| 6010 Transferências de Convênios da União - PRO-MUNICÍPIO PEQUENO PORTE | 0,00 | 0,00 | 39.000,00 | 0,00 | 39.000,00 | 0,00 | -39.000,00 |
| 9000 Outras Transferências de Convênios da União | 83.000,00 | 83.000,00 | 0,00 | 0,00 | 0,00 | 0,00 | 83.000,00 |
| 0000 TRANSF. DE CONV. DOS EST. E DO DF E DE SUAS ENTIDADES | 149.000,00 | 149.000,00 | 0,00 | 0,00 | 0,00 | 0,00 | 149.000,00 |
| 9000 Outras Transferências de Convênio dos Estados | 149.000,00 | 149.000,00 | 0,00 | 0,00 | 0,00 | 0,00 | 149.000,00 |
| 0000 OUTRAS RECEITAS CORRENTES | 2.921.000,00 | 2.921.000,00 | 737.262,68 | 25,24 | 3.171.829,94 | 108,58 | -250.829,94 |
| 3000 MULTAS E JUROS DE MORA | 310.000,00 | 310.000,00 | 38.599,11 | 12,45 | 346.002,74 | 111,61 | -36.002,74 |
| 3000 MULTAS E JUROS DE MORA DA DIV. ATIVA DOS TRIBUTOS | 310.000,00 | 310.000,00 | 38.599,11 | 12,45 | 346.002,74 | 111,61 | -36.002,74 |
| 3010 Multas e Juros de Mora da Dívida Ativa de Outros Tributos | 250.000,00 | 250.000,00 | 38.599,11 | 15,43 | 346.002,74 | 138,40 | -96.002,74 |
| 3020 Multas de Trânsito | 40.000,00 | 40.000,00 | 0,00 | 0,00 | 0,00 | 0,00 | 40.000,00 |
| 3030 Multas de Transporte | 20.000,00 | 20.000,00 | 0,00 | 0,00 | 0,00 | 0,00 | 20.000,00 |
| 3000 Outras Indenizações | 7.500,00 | 7.500,00 | 874,45 | 11,65 | 5.912,50 | 78,83 | 1.587,50 |
| 0000 Outras Restituições | 7.500,00 | 7.500,00 | 1.507,18 | 20,09 | 8.970,19 | 119,60 | -1.470,19 |

**PREFEITURA MUNICIPAL DE CABEDELLO
RELATÓRIO RESUMIDO DA EXECUÇÃO ORÇAMENTÁRIA - RREO
BALANÇO ORÇAMENTÁRIO - ANEXO I**

NOVEMBRO/DEZEMBRO/2008 R\$ 1,00

Anexo I (LRF, Art. 52, inciso I, alíneas "a" e "b" do inciso II e §1º)

| Receitas | Previsão Inicial | Previsão Atualizada (a) | Receita Realizadas | | | | Saldo a Realizar (a - c) |
|---|------------------|-------------------------|--------------------|---------|--------------------|---------|--------------------------|
| | | | No Bimestre (b) | % (b/a) | Ate o Bimestre (c) | % (c/a) | |
| 99000 | | | | | | | |
| 10000 RECEITA DA DÍVIDA ATIVA | 2.556.000,00 | 2.556.000,00 | 672.961,23 | 26,32 | 2.712.506,98 | 106,12 | -156.506,98 |
| 10000 RECEITA DA DÍVIDA ATIVA TRIBUTÁRIA | 2.556.000,00 | 2.556.000,00 | 672.961,23 | 26,32 | 2.712.506,98 | 106,12 | -156.506,98 |
| 99000 Receita da Dívida Ativa de outros Tributos | 2.556.000,00 | 2.556.000,00 | 672.961,23 | 26,32 | 2.712.506,98 | 106,12 | -156.506,98 |
| 10000 RECEITAS DIVERSAS | 40.000,00 | 40.000,00 | 23.320,71 | 58,30 | 98.437,53 | 246,09 | -58.437,53 |
| 99000 Outras Receitas | 40.000,00 | 40.000,00 | 23.320,71 | 58,30 | 98.437,53 | 246,09 | -58.437,53 |
| 10000 RECEITAS DE CAPITAL | 1.939.800,00 | 1.939.800,00 | 0,00 | 0,00 | 10.500,00 | 0,54 | 1.929.300,00 |
| 10000 OPERAÇÕES DE CRÉDITO | 150.000,00 | 150.000,00 | 0,00 | 0,00 | 0,00 | 0,00 | 150.000,00 |
| 10000 OPERAÇÕES DE CRÉDITO INTERNAS | 150.000,00 | 150.000,00 | 0,00 | 0,00 | 0,00 | 0,00 | 150.000,00 |
| 10000 OUTRAS OPERAÇÕES DE CRÉDITO INTERNAS | 150.000,00 | 150.000,00 | 0,00 | 0,00 | 0,00 | 0,00 | 150.000,00 |
| 10000 ALIENAÇÃO DE BENS | 30.000,00 | 30.000,00 | 0,00 | 0,00 | 10.500,00 | 35,00 | 19.500,00 |
| 10000 ALIENAÇÃO DE BENS MÓVEIS | 30.000,00 | 30.000,00 | 0,00 | 0,00 | 10.500,00 | 35,00 | 19.500,00 |
| 10000 ALIENAÇÃO DE OUTROS BENS MÓVEIS | 30.000,00 | 30.000,00 | 0,00 | 0,00 | 10.500,00 | 35,00 | 19.500,00 |
| 10000 TRANSFERÊNCIAS DE CAPITAL | 1.759.800,00 | 1.759.800,00 | 0,00 | 0,00 | 0,00 | 0,00 | 1.759.800,00 |
| 10000 TRANSFERÊNCIAS DE CONVÊNIOS | 1.759.800,00 | 1.759.800,00 | 0,00 | 0,00 | 0,00 | 0,00 | 1.759.800,00 |
| 10000 TRANSF. DE CONVÊNIOS DA UNIÃO E DE SUAS ENTIDADES | 1.759.800,00 | 1.759.800,00 | 0,00 | 0,00 | 0,00 | 0,00 | 1.759.800,00 |
| 9000 Outras Transferências de Convênio da União | 1.759.800,00 | 1.759.800,00 | 0,00 | 0,00 | 0,00 | 0,00 | 1.759.800,00 |
| 10000 DEDUÇÃO DE RECEITA P/ FORMAÇÃO DO FUNDEB | 11.967.178,00 | 11.967.178,00 | 2.290.205,73 | 19,13 | 12.712.391,49 | 106,22 | -745.213,49 |
| 0000 DEDUÇÃO DE RECEITA P/ FORMAÇÃO DO FUNDEB | 11.967.178,00 | 11.967.178,00 | 2.290.205,73 | 19,13 | 12.712.391,49 | 106,22 | -745.213,49 |
| 1020 Dedução de Receita do FPM - FUNDEB e Redutor Financeiro | 2.767.830,00 | 2.767.830,00 | 1.317.264,78 | 47,59 | 5.054.778,63 | 182,62 | -2.286.948,63 |
| 1050 Dedução de Receita para Formação do FUNDEB - ITR | 133,00 | 133,00 | 0,00 | 0,00 | 0,00 | 0,00 | 133,00 |
| 6000 Dedução de Receita para a Formação do FUNDEB - ICMS Desoneração - Lei Complement | 29.328,00 | 29.328,00 | 4.779,32 | 16,29 | 16.727,62 | 57,03 | 12.600,38 |
| 1010 Dedução de Receita para a Formação do FUNDEB - ICMS | 8.958.104,00 | 8.958.104,00 | 968.161,63 | 10,80 | 7.640.885,24 | 85,29 | 1.317.218,76 |
| 1020 Dedução de Receita para Formação do FUNDEB - IPVA | 173.290,00 | 173.290,00 | 0,00 | 0,00 | 0,00 | 0,00 | 173.290,00 |
| 1040 Dedução de Receita para a Formação do FUNDEB - IPI - | 38.493,00 | 38.493,00 | 0,00 | 0,00 | 0,00 | 0,00 | 38.493,00 |



PREFEITURA MUNICIPAL DE CABELO
RELATÓRIO RESUMIDO DA EXECUÇÃO ORÇAMENTÁRIA - RREO
BALANÇO ORÇAMENTÁRIO - ANEXO I

Anexo I (LRF, Art. 52, inciso I, alíneas "a" e "b" do inciso II e §1º)

NOVEMBRO/DEZEMBRO/2008 R\$ 1,00

| Receitas | Previsão Inicial | Previsão Atualizada (a) | Receita Realizadas | | | | Saldo a Realizar (a - c) |
|------------|------------------|-------------------------|--------------------|---------|--------------------|---------|--------------------------|
| | | | No Bimestre (b) | % (b/a) | Ate o Bimestre (c) | % (c/a) | |
| Exportação | | | | | | | |



PREFEITURA MUNICIPAL DE CABELO
RELATÓRIO RESUMIDO DA EXECUÇÃO ORÇAMENTÁRIA - RREO
BALANÇO ORÇAMENTÁRIO - ANEXO I

Anexo I (LRF, Art. 52, inciso I, alíneas "a" e "b" do inciso II e §1º)

NOVEMBRO/DEZEMBRO/2008 R\$ 1,00

| Receitas | Previsão Inicial | Previsão Atualizada (a) | Receita Realizadas | | | | Saldo a Realizar (a - c) |
|--|------------------|-------------------------|--------------------|---------|--------------------|---------|--------------------------|
| | | | No Bimestre (b) | % (b/a) | Ate o Bimestre (c) | % (c/a) | |
| RECEITAS (EXCETO INTRA - ORÇAMENTÁRIA) - I: | 89.550.000,00 | 89.550.000,00 | 17.124.398,97 | 19,12 | 93.756.802,89 | 104,70 | -4.206.802,89 |
| RECEITAS (INTRA - ORÇAMENTÁRIAS) - II: | 0,00 | 0,00 | 0,00 | 0,00 | 0,00 | 0,00 | 0,00 |
| SUBTOTAL DAS RECEITAS (III) = (I + II): | 89.550.000,00 | 89.550.000,00 | 17.124.398,97 | 19,12 | 93.756.802,89 | 104,70 | -4.206.802,89 |
| OPÇÕES DE CRÉDITOS/REFINANCIAMENTOS (IV) | 0,00 | 0,00 | 0,00 | 0,00 | 0,00 | 0,00 | 0,00 |
| ações de Créditos Internas | 0,00 | 0,00 | 0,00 | 0,00 | 0,00 | 0,00 | 0,00 |
| Mobiliária | 0,00 | 0,00 | 0,00 | 0,00 | 0,00 | 0,00 | 0,00 |
| Operativa | 0,00 | 0,00 | 0,00 | 0,00 | 0,00 | 0,00 | 0,00 |
| ações de Créditos Externas | 0,00 | 0,00 | 0,00 | 0,00 | 0,00 | 0,00 | 0,00 |
| Mobiliária | 0,00 | 0,00 | 0,00 | 0,00 | 0,00 | 0,00 | 0,00 |
| Operativa | 0,00 | 0,00 | 0,00 | 0,00 | 0,00 | 0,00 | 0,00 |
| SUBTOTAL COM REFINANCIAMENTO (V) = (III + IV): | 89.550.000,00 | 89.550.000,00 | 17.124.398,97 | 19,12 | 93.756.802,89 | 104,70 | -4.206.802,89 |
| DÉFICIT (VI): | | | | | | 0,00 | |
| TOTAL (VII) = (V + VI): | 89.550.000,00 | 89.550.000,00 | 17.124.398,97 | 19,12 | 93.756.802,89 | 104,70 | -4.206.802,89 |
| SALDO DE EXERCÍCIOS ANTERIORES: | | | | | | 0,00 | |

[Signature]
Prefeitura Municipal de Cabedelo
Arthur José A. Gadelha
Contador - CRC 3.419-PB

Prefeitura Municipal de Cabedelo
[Signature]
José Francisco Régis
Prefeito



PREFEITURA MUNICIPAL DE CABELO
RELATÓRIO RESUMIDO DA EXECUÇÃO ORÇAMENTÁRIA
BALANÇO ORÇAMENTÁRIO

RREO Anexo I (LRF, Art. 52, inciso I, alíneas "a", "b" do inciso II e §1º) NOVEMBRO/DEZEMBRO/2008 R\$ 1,00

| DESPESAS | Dotação Inicial (d) | Créditos Adicionais (e) | Dotação Atualizada (f)=(d+e) | Despesas Empenhadas | | Despesas Liquidadas | | | Saldo a Liquidar (f-j) |
|---|---------------------|-------------------------|------------------------------|---------------------|------------------|---------------------|------------------|---------|------------------------|
| | | | | No Bimestre (g) | Ate Bimestre (h) | No Bimestre (i) | Ate Bimestre (j) | % (j/f) | |
| DESPESA CORRENTES | 69.508.700,00 | 7.661.236,31 | 77.169.936,31 | 14.773.127,86 | 76.909.746,09 | 14.773.127,86 | 76.909.746,09 | 99,66 | 76.909.746,09 |
| PESSOAL E ENCARGOS SOCIAIS | 43.414.400,00 | 9.047.013,16 | 52.461.413,16 | 12.171.605,93 | 52.422.108,27 | 12.171.605,93 | 52.422.108,27 | 99,92 | 52.422.108,27 |
| JUROS E ENCARGOS DA DÍVIDA | 3.000,00 | -2.000,00 | 1.000,00 | 0,00 | 23,77 | 0,00 | 23,77 | 2,57 | 23,77 |
| OUTRAS DESPESAS CORRENTES | 26.091.300,00 | -1.383.778,85 | 24.707.521,15 | 2.601.521,93 | 24.487.612,05 | 2.601.521,93 | 24.487.612,05 | 99,1 | 24.487.612,05 |
| DESPESA DE CAPITAL | 19.528.300,00 | -5.645.251,58 | 13.883.048,42 | 2.107.653,66 | 13.809.866,55 | 2.107.653,66 | 13.809.866,55 | 99,47 | 13.809.866,55 |
| INVESTIMENTOS | 19.343.300,00 | -8.370.384,07 | 10.972.915,93 | 1.478.008,67 | 10.703.960,94 | 1.478.008,67 | 10.703.960,94 | 99,35 | 10.703.960,94 |
| INVERSÕES FINANCEIRAS | 34.000,00 | 4.701,00 | 38.701,00 | 0,00 | 38.700,00 | 0,00 | 38.700,00 | 99,99 | 38.700,00 |
| AMORTIZAÇÃO DA DÍVIDA | 151.000,00 | 2.920.431,49 | 3.071.431,49 | 629.644,99 | 3.067.203,61 | 629.644,99 | 3.067.203,61 | 99,86 | 3.067.203,61 |
| RESERVA DE CONTINGÊNCIA | 271.000,00 | 0,00 | 271.000,00 | 0,00 | 0,00 | 0,00 | 0,00 | 0 | 0,00 |
| RESERVA DO RPPS | 271.000,00 | 0,00 | 271.000,00 | 0,00 | 0,00 | 0,00 | 0,00 | 0 | 0,00 |
| EXERCÍCIO INTRA - ORÇ (VIII) | 89.308.000,00 | 2.015.984,73 | 91.323.984,73 | 16.880.781,52 | 90.719.612,64 | 16.880.781,52 | 90.719.612,64 | 99,33 | 90.719.612,64 |
| INTRA-ORÇAMENTÁRIO (IX) | 242.000,00 | -122.862,63 | 119.137,37 | 38.846,67 | 119.136,02 | 38.846,67 | 119.136,02 | 99,99 | 119.136,02 |
| Total Desp. (X)=(VIII+IX): | 89.550.000,00 | 1.893.122,10 | 91.443.122,10 | 16.919.628,19 | 90.838.748,66 | 16.919.628,19 | 90.838.748,66 | 99,34 | 604.373,4 |
| Amortização da Dívida / Refinanciamento (VII) | - | - | - | - | - | - | - | - | - |
| Amortização da Dívida Interna | - | - | - | - | - | - | - | - | - |
| Dívida Mobiliária | - | - | - | - | - | - | - | - | - |
| Outras Dívidas | - | - | - | - | - | - | - | - | - |
| Amortização da Dívida Externa | - | - | - | - | - | - | - | - | - |
| Dívida Mobiliária | - | - | - | - | - | - | - | - | - |
| Outras Dívidas | - | - | - | - | - | - | - | - | - |
| SubTotal Ref. (VIII)=(VI+VII): | 89.550.000,00 | 1.893.122,10 | 91.443.122,10 | 16.919.628,19 | 90.838.748,66 | 16.919.628,19 | 90.838.748,66 | 99,34 | 604.373,4 |
| SUPERÁVIT (IX): | | | | | | | 2.918.054,23 | | |
| TOTAL (X) = (VIII + IX): | 89.550.000,00 | 1.893.122,10 | 91.443.122,10 | 16.919.628,19 | 90.838.748,66 | 16.919.628,19 | 93.756.802,89 | 99,34 | 604.373,4 |

[Signature]
Prefeitura Municipal de Cabedelo
Arthur José A. Gadelha
Contador - CRC 3.419-PB

Prefeitura Municipal de Cabedelo
[Signature]
José Francisco Régis
Prefeito

PREFEITURA MUNICIPAL DE CABEDELÓ
RELATÓRIO RESUMIDO DA EXECUÇÃO ORÇAMENTÁRIA
DEMONSTRATIVO DA EXECUÇÃO DAS DESPESAS POR FUNÇÃO/SUBFUNÇÃO

Anexo II (LRF, Art. 52, inciso II, alínea "c") NOVEMBRO/DEZEMBRO/2008 R\$ 1,00

Table with 11 columns: Função / SubFunção, Dotação Inicial, Dotação Atualizada (a), Despesas Empenhadas (b, c), Despesas Liquidadas (d, e), % Total e, % (e/a), Saldo a Liquidar (a-e).

PREFEITURA MUNICIPAL DE CABEDELÓ
RELATÓRIO RESUMIDO DA EXECUÇÃO ORÇAMENTÁRIA
DEMONSTRATIVO DA EXECUÇÃO DAS DESPESAS POR FUNÇÃO/SUBFUNÇÃO

Anexo II (LRF, Art. 52, inciso II, alínea "c") NOVEMBRO/DEZEMBRO/2008 R\$ 1,00

Table with 11 columns: Função / SubFunção, Dotação Inicial, Dotação Atualizada (a), Despesas Empenhadas (b, c), Despesas Liquidadas (d, e), % Total e, % (e/a), Saldo a Liquidar (a-e).

PREFEITURA MUNICIPAL DE CABEDELÓ
RELATÓRIO RESUMIDO DA EXECUÇÃO ORÇAMENTÁRIA
DEMONSTRATIVO DA EXECUÇÃO DAS DESPESAS POR FUNÇÃO/SUBFUNÇÃO

Anexo II (LRF, Art. 52, inciso II, alínea "c") NOVEMBRO/DEZEMBRO/2008 R\$ 1,00

Table with 11 columns: Função / SubFunção, Dotação Inicial, Dotação Atualizada (a), Despesas Empenhadas (b, c), Despesas Liquidadas (d, e), % Total e, % (e/a), Saldo a Liquidar (a-e).

Handwritten signature of Arthur José A. Galdino, Contador (CRC 3.419-P/PA).

Handwritten signature of José Francisco Régis, Prefeito.

PREFEITURA MUNICIPAL DE CABEDELLO
RELATÓRIO RESUMIDO DA EXECUÇÃO ORÇAMENTÁRIA
DEMONSTRATIVO DA RECEITA CORRENTE LÍQUIDA

Anexo III (LRF, Art. 53, Inciso I)

JANEIRO 2008/DEZEMBRO 2008 R\$ 1,00

Table with columns: Especificação, JAN/2008, FEV/2008, MAR/2008, ABR/2008, MAI/2008, JUN/2008, JUL/2008, AGO/2008, SET/2008, OUT/2008, NOV/2008, DEZ/2008, TOTAL, Previsão Atualizada. Rows include RECEITAS CORRENTES and various sub-categories like TRIBUTÁRIA, CONTRIBUIÇÕES, etc.

PREFEITURA MUNICIPAL DE CABEDELLO
RELATÓRIO RESUMIDO DA EXECUÇÃO ORÇAMENTÁRIA
DEMONSTRATIVO DA RECEITA CORRENTE LÍQUIDA

Anexo III (LRF, Art. 53, Inciso I)

JANEIRO 2008/DEZEMBRO 2008 R\$ 1,00

Table with columns: Especificação, JAN/2008, FEV/2008, MAR/2008, ABR/2008, MAI/2008, JUN/2008, JUL/2008, AGO/2008, SET/2008, OUT/2008, NOV/2008, DEZ/2008, TOTAL, Previsão Atualizada. Rows include RECEITAS CORRENTES and various sub-categories like SERVIÇOS CORRENTES, SAÚDE, etc.

PREFEITURA MUNICIPAL DE CABEDELLO
RELATÓRIO RESUMIDO DA EXECUÇÃO ORÇAMENTÁRIA
DEMONSTRATIVO DA RECEITA CORRENTE LÍQUIDA

Anexo III (LRF, Art. 53, Inciso I)

JANEIRO 2008/DEZEMBRO 2008 R\$ 1,00

Table with columns: Especificação, JAN/2008, FEV/2008, MAR/2008, ABR/2008, MAI/2008, JUN/2008, JUL/2008, AGO/2008, SET/2008, OUT/2008, NOV/2008, DEZ/2008, TOTAL, Previsão Atualizada. Rows include RECEITAS CORRENTES and various sub-categories like SAÚDE, EDUCAÇÃO, etc.



PREFEITURA MUNICIPAL DE CABEDELLO
DEMONSTRATIVO DAS RECEITAS E DESPESAS PREVIDENCIÁRIAS DO REGIME PRÓPRIO DOS SERVIDORES PÚBLICOS
RELATÓRIO RESUMIDO DA EXECUÇÃO ORÇAMENTÁRIA

RREO - (LRF, Art. 53, Inciso II) - Anexo V

NOVEMBRO/DEZEMBRO/2008 R\$ 1,00

| DESPESA PREVIDENCIÁRIAS | DOTAÇÃO INICIAL | DOTAÇÃO ATUALIZADA | DESPESA REALIZADAS | | |
|--|---------------------|---------------------|---------------------|---------------------|---------------------|
| | | | No Bimestre | Ate o Bimestre 2008 | Ate o Bimestre 2007 |
| DESPESA CORRENTES | 2.608.000,00 | 3.008.768,00 | 538.354,07 | 2.677.826,31 | 0,00 |
| PESSOAL E ENCARGOS SOCIAIS | 159.000,00 | 285.911,00 | 61.918,52 | 285.909,13 | 0,00 |
| OUTRAS DESPESAS CORRENTES | 2.449.000,00 | 2.722.857,00 | 476.435,55 | 2.391.917,18 | 0,00 |
| DESPESA DE CAPITAL | 514.000,00 | 174.031,00 | 0,00 | 44.942,01 | 245.335,41 |
| INVESTIMENTOS | 514.000,00 | 174.031,00 | 0,00 | 44.942,01 | 245.335,41 |
| PESSOAL CIVIL | 0,00 | 0,00 | 0,00 | 0,00 | 0,00 |
| CERTO INTRA - ORC (VII) | 3.122.000,00 | 3.182.799,00 | 538.354,07 | 2.722.768,32 | 245.335,41 |
| DESPESAS PREV. - RPPS(Intra - Orcamentárias) (VIII) | 0,00 | 0,00 | 0,00 | 0,00 | 0,00 |
| RESERVA DO RPPS (IX) | 196.000,00 | 196.000,00 | 0,00 | 0,00 | 0,00 |
| TOTAL DAS DESPESAS PREV. - RPPS(X)=(VII+VIII+IX) | 3.318.000,00 | 3.378.799,00 | 538.354,07 | 2.722.768,32 | 245.335,41 |
| RESULTADO PREVIDENCIÁRIO - RPPS (XI)=(VI - X) | 2.382.000,00 | 2.321.201,00 | 2.512.914,95 | 6.114.296,75 | 5.185.038,22 |

| SALDO DAS DISPONIBILIDADES FINANCEIRAS E INVESTIMENTOS DO RPPS | MES ANTERIOR | PERÍODO DE REFERÊNCIA | |
|--|---------------|-----------------------|------|
| | | 2008 | 2007 |
| Caixa | 0,00 | 0,00 | 0,00 |
| Bancos Conta Movimento | 0,00 | 0,00 | 0,00 |
| Investimentos | 23.110.570,11 | 23.440.437,47 | 0,00 |



PREFEITURA MUNICIPAL DE CABEDELLO
DEMONSTRATIVO DAS RECEITAS E DESPESAS PREVIDENCIÁRIAS DO REGIME PRÓPRIO DOS SERVIDORES PÚBLICOS
RELATÓRIO RESUMIDO DA EXECUÇÃO ORÇAMENTÁRIA

RREO - (LRF, Art. 53, Inciso II) - Anexo V

NOVEMBRO/DEZEMBRO/2008 R\$ 1,00

| RECEITA PREVIDENCIÁRIAS INTRA-ORÇAMENTÁRIA - RPPS | PREVISÃO INICIAL | ATUALIZADA PREVISÃO | RECEITAS REALIZADAS | | |
|---|---------------------|---------------------|---------------------|---------------------|---------------------|
| | | | No Bimestre | Ate o Bimestre 2008 | Ate o Bimestre 2007 |
| Receitas Correntes Intra-Orça. | 2.420.000,00 | 2.420.000,00 | 2.017.181,86 | 2.017.181,86 | 0,00 |
| Receita de Contribuições Intra-Orça. | 2.420.000,00 | 2.420.000,00 | 2.017.181,86 | 2.017.181,86 | 0,00 |
| Contribuições Sociais Intra-Orça. | 2.420.000,00 | 2.420.000,00 | 2.017.181,86 | 2.017.181,86 | 0,00 |
| Contribuição Patronal de Servidor Ativo Civil | 2.420.000,00 | 2.420.000,00 | 2.017.181,86 | 2.017.181,86 | 0,00 |
| TOTAL DAS RECEITAS PREV. INTRA-ORÇAMENTÁRIAS | 2.420.000,00 | 2.420.000,00 | 2.017.181,86 | 2.017.181,86 | 0,00 |

| DESPESA PREVIDENCIÁRIA INTRA-ORÇAMENTÁRIA - RPPS | PREVISÃO INICIAL | PREVISÃO ATUALIZADA | DESPESAS REALIZADAS | | |
|--|------------------|---------------------|---------------------|---------------------|---------------------|
| | | | No Bimestre | Ate o Bimestre 2008 | Ate o Bimestre 2007 |
| ADMINISTRAÇÃO | | | | | |
| Despesas Correntes | 0,00 | 0,00 | 0,00 | 0,00 | 0,00 |
| Despesas de Capital | 0,00 | 0,00 | 0,00 | 0,00 | 0,00 |
| TOTAL DAS DESPESAS PREV. INTRA - ORC. | 0,00 | 0,00 | 0,00 | 0,00 | 0,00 |

Prefeitura Municipal de Cabedelo
 Arthur José A. Gadelha
 Contador - CRC 3.419-PB

Prefeitura Municipal de Cabedelo

 José Francisco Régis
 Prefeito



PREFEITURA MUNICIPAL DE CABEDELLO
RELATÓRIO RESUMIDO DA EXECUÇÃO ORÇAMENTÁRIA
DEMONSTRATIVO DO RESULTADO NOMINAL

NOVEMBRO/DEZEMBRO/2008 R\$ 1,00

LRF, Art. 53, inciso III, alínea "c" - Anexo VI.

| ESPECIFICAÇÃO | SALDO | | |
|---|----------------|---------------|---------------|
| | Em 31/Dez/2007 | Em 31/10/2008 | Em 31/12/2008 |
| DÍVIDA CONSOLIDADA (I) | 7.310.064,01 | 4.923.475,53 | 6.249.698,54 |
| DEDUÇÕES (II) | 0,00 | 3.476.935,11 | 1.949.800,91 |
| Ativo Disponível | 4.756.121,91 | 5.121.352,03 | 3.694.217,83 |
| Haveres Financeiros | 0,00 | 0,00 | 0,00 |
| (-) Restos a Pagar Processados | 5.422.574,39 | 1.644.416,92 | 1.644.416,92 |
| DÍVIDA CONSOLIDADA LÍQUIDA (III) = (I-II) | 7.310.064,01 | 1.446.540,42 | 4.299.897,63 |
| RECEITA DE PRIVATIZAÇÕES (IV) | 0,00 | 0,00 | 0,00 |
| PASSIVOS RECONHECIDOS (V) | 0,00 | 0,00 | 0,00 |
| DÍVIDA FISCAL LÍQUIDA (VI) = (III+IV-V) | 7.310.064,01 | 1.446.540,42 | 4.299.897,63 |

| ESPECIFICAÇÃO | PERÍODO DE REFERÊNCIA | |
|-------------------|-----------------------|----------------------|
| | No bimestre (c-b) | Até o bimestre (c-a) |
| RESULTADO NOMINAL | 2.853.357,21 | (3.010.166,38) |

| DISCRIMINAÇÃO DA META FISCAL | | VALOR CORRENTE |
|---|--|----------------|
| META DE RESULTADO NOMINAL FIXADA NO ANEXO DE METAS FISCAIS DA LDO P/O EXERCÍCIO DE REFERÊNCIA | | 0,00 |

REGIME PREVIDENCIÁRIO

| ESPECIFICAÇÃO | SALDO | | |
|------------------------------------|----------------|---------------|---------------|
| | Em 31/Dez/2007 | Em 31/10/2008 | Em 31/12/2008 |
| DÍVIDA CONSOLIDADA | 0,00 | 0,00 | 0,00 |
| PREVIDENCIÁRIA (VII) | 23.110.570,11 | 22.693.799,84 | 23.440.437,47 |
| Ativo Disponível | 23.110.570,11 | 22.693.799,84 | 23.440.437,47 |
| Investimentos | 0,00 | 0,00 | 0,00 |
| Haveres Financeiros | 0,00 | 0,00 | 0,00 |
| (-) Restos a Pagar Processados | 0,00 | 0,00 | 0,00 |
| DÍVIDA CONSOLIDADA LÍQUIDA | 0,00 | 0,00 | 0,00 |
| PREVIDENCIÁRIA (IX) = (VII - VIII) | 0,00 | 0,00 | 0,00 |
| PASSIVOS RECONHECIDOS (X) | 0,00 | 0,00 | 0,00 |
| DÍVIDA FISCAL LÍQUIDA | 0,00 | 0,00 | 0,00 |
| PREVIDENCIÁRIA (XI) = (IX - X) | 0,00 | 0,00 | 0,00 |

Prefeitura Municipal de Cabedelo

Contador(a) Arthur José A. Gadelha
Contador - CRC 3.419-PB

Prefeito(a) José Francisco Régis
Prefeito



PREFEITURA MUNICIPAL DE CABEDELLO
RELATÓRIO RESUMIDO DA EXECUÇÃO ORÇAMENTÁRIA
DEMONSTRATIVO DO RESULTADO PRIMÁRIO - ESTADOS, DISTRITO FEDERAL E MUNICÍPIOS

NOVEMBRO/DEZEMBRO/2008 R\$ 1,00

LRF, Art. 52, inciso II, alínea "c" - Anexo VII

| RECEITAS PRIMÁRIAS | PREVISÃO ATUALIZADA | RECEITAS REALIZADAS | | |
|--|---------------------|---------------------|---------------------|---------------------|
| | | No Bimestre | Até o Bimestre 2008 | Até o Bimestre 2007 |
| RECEITAS PRIMÁRIAS CORRENTES (I) | 90.890.200,00 | 18.231.839,97 | 100.726.071,81 | 101.103.434,86 |
| Receitas Tributárias | 9.768.406,00 | 1.757.697,62 | 10.952.016,27 | 8.217.918,68 |
| Receitas de Contribuições | 4.314.000,00 | 684.746,55 | 5.661.350,15 | 6.318.126,52 |
| Receitas Previdenciárias | 1.254.000,00 | 225.535,81 | 3.040.303,66 | 3.584.879,86 |
| Receita Patrimonial Líquida | 1.420.000,00 | 0,00 | 0,00 | 0,00 |
| Receita Patrimonial | 1.846.000,00 | 567.960,18 | 2.755.475,76 | 1.849.769,06 |
| (-) Aplicações Financeiras | 426.000,00 | 0,00 | 0,00 | 0,00 |
| Transferências Correntes | 70.364.794,00 | 14.100.735,34 | 76.518.896,23 | 79.244.793,90 |
| Demais Receitas Correntes | 0,00 | 0,00 | 0,00 | 587,75 |
| Dívida Ativa | 3.052.000,00 | 530.204,31 | 3.723.453,92 | 4.048.149,38 |
| Diversas Receitas Correntes | 40.000,00 | 196.740,81 | 381.219,60 | 91.027,46 |
| RECEITA DE CAPITAL (II) | 1.939.800,00 | 0,00 | 10.500,00 | 0,00 |
| Operações de Crédito (III) | 150.000,00 | 0,00 | 0,00 | 0,00 |
| Alienação de Bens (V) | 30.000,00 | 0,00 | 10.500,00 | 0,00 |
| Amortização de Empréstimos (IV) | 0,00 | 0,00 | 0,00 | 0,00 |
| Transferências de Capital | 1.759.800,00 | 0,00 | 0,00 | 0,00 |
| Convênios | 1.759.800,00 | 0,00 | 0,00 | 0,00 |
| RECEITAS PRIMÁRIAS DE CAPITAL (VI) = (II - III - IV - V) | 1.759.800,00 | 0,00 | 0,00 | 0,00 |
| RECEITA PRIMÁRIA TOTAL (VII) = (I + VI) | 92.224.000,00 | 18.231.839,97 | 100.726.071,81 | 101.103.434,86 |

| DESPESAS PRIMÁRIAS | PREVISÃO ATUALIZADA | DESPESAS REALIZADAS | | |
|--|---------------------|---------------------|---------------------|---------------------|
| | | No Bimestre | Até o Bimestre 2008 | Até o Bimestre 2007 |
| DESPESA CORRENTES (VIII) | 80.178.704,31 | 15.311.531,93 | 79.587.572,46 | 79.853.447,83 |
| Pessoal e Encargos Sociais | 52.747.326,16 | 12.233.524,45 | 52.708.017,40 | 52.708.017,40 |
| Juros e Encargos da Dívida (IX) | 1.000,00 | 0,00 | 25,77 | 25,77 |
| Outras Despesas Correntes | 27.430.378,15 | 3.078.007,48 | 26.879.529,23 | 27.145.404,66 |
| DESPESAS PRIMÁRIAS CORRENTES (X) = (VIII - IX) | 80.177.704,31 | 15.311.531,93 | 79.587.546,63 | 79.853.422,06 |
| DESPESA DE CAPITAL (XI) | 14.057.079,42 | 2.110.915,36 | 13.854.808,56 | 13.911.710,73 |
| Investimentos | 10.946.946,92 | 1.481.270,36 | 10.748.902,95 | 10.805.805,12 |
| Inversões Financeiras (XII) | 38.701,00 | 0,00 | 38.700,00 | 38.700,00 |
| Concessão de Empréstimos (XII) | 0,00 | 0,00 | 0,00 | 0,00 |
| Aquisição de Título de Capital já Integrado (XIII) | 0,00 | 0,00 | 0,00 | 0,00 |
| Demais Inversões Financeiras | 0,00 | 0,00 | 0,00 | 0,00 |
| Amortização da Dívida (XIV) | 3.071.431,45 | 629.644,99 | 3.067.205,61 | 3.067.205,61 |
| RESERVA DE CONTINGÊNCIA (XVI) | 271.000,00 | 0,00 | 0,00 | 0,00 |
| RESERVA DO RPPS (XVII) | 0,00 | 0,00 | 0,00 | 0,00 |
| DESPESAS PRIMÁRIAS DE CAPITAL (XV) = (XI - XII - XIII - XIV) | 10.946.946,92 | 1.481.270,36 | 10.748.902,95 | 10.805.805,12 |
| DESPESAS PRIMÁRIA TOTAL (XVIII) = (X + XV + XVI + XVII) | 91.395.651,24 | 16.792.802,29 | 90.336.449,58 | 90.659.227,18 |
| RESULTADO PRIMÁRIO (XIX) = (VII - XVIII) | 828.348,76 | 1.439.037,68 | 10.389.622,23 | 10.444.207,68 |
| SALDO DE EXERCÍCIOS ANTERIORES | | | 0,00 | 0,00 |

| DISCRIMINAÇÃO DA META FISCAL | | VALOR CORRENTE |
|--|--|----------------|
| META DE RESULTADO PRIMÁRIO FIXADA NO ANEXO DE METAS FISCAIS DA LDO P/O EXERCÍCIO DE REFERÊNCIA | | 0,00 |

Prefeitura Municipal de Cabedelo

Contador(a) Arthur José A. Gadelha
Contador - CRC 3.419-PB

Prefeito(a) José Francisco Régis
Prefeito



Município de Cabedelo
Secretaria da Fazenda
Relatório Resumido da Execução Orçamentária - RREO
DEMONSTRATIVO DOS RESTOS A PAGAR POR PODER E ÓRGÃOS
Janeiro a Dezembro de 2008/Bimestre Novembro-Dezembro

art. 53, inciso V - Anexo IX

| Poder/Órgão | Processados | | | | | Não Processados | | | |
|-------------------------------------|-----------------------|---------------------------|-------------|-------------|-------------------|-----------------|-------------|-------------|-------------|
| | Inscritos | | Cancelados | Pagos | A Pagar | Inscritos | Cancelados | Pagos | A Pagar |
| | Exercícios Anteriores | Em 31 de dezembro de 2007 | | | | | | | |
| Jer Executivo | | | | | | | | | |
| <u>Município de Cabedelo</u> | | | | | | | | | |
| <u>exercício de 2004</u> | | | | | | | | | |
| SEC. DE SAUDE | 145.854,88 | 0,00 | 0,00 | 0,00 | 145.854,88 | 0,00 | 0,00 | 0,00 | 0,00 |
| SEC. DE TRABALHO E ACAO SOCIAL | 15.064,34 | 0,00 | 0,00 | 0,00 | 15.064,34 | 0,00 | 0,00 | 0,00 | 0,00 |
| Total do Exercício: | 160.919,22 | 0,00 | 0,00 | 0,00 | 160.919,22 | 0,00 | 0,00 | 0,00 | 0,00 |



Município de Cabedelo
Secretaria da Fazenda
Relatório Resumido da Execução Orçamentária - RREO
DEMONSTRATIVO DOS RESTOS A PAGAR POR PODER E ÓRGÃOS
Janeiro a Dezembro de 2008/Bimestre Novembro-Dezembro

art. 53, inciso V - Anexo IX

| Poder/Órgão | Processados | | | | | Não Processados | | | |
|-------------------------------------|-----------------------|---------------------------|-------------|-------------|------------------|-----------------|-------------|-------------|-------------|
| | Inscritos | | Cancelados | Pagos | A Pagar | Inscritos | Cancelados | Pagos | A Pagar |
| | Exercícios Anteriores | Em 31 de dezembro de 2007 | | | | | | | |
| Jer Executivo | | | | | | | | | |
| <u>Município de Cabedelo</u> | | | | | | | | | |
| <u>exercício de 2005</u> | | | | | | | | | |
| CÂMARA MUNICIPAL DE CABEDEL0 | 0,00 | 0,00 | 0,00 | 0,00 | 0,00 | 0,00 | 0,00 | 0,00 | 0,00 |
| GABINETE DO PREFEITO | 0,00 | 0,00 | 0,00 | 0,00 | 0,00 | 0,00 | 0,00 | 0,00 | 0,00 |
| SECRETARIA DA ADMINISTRAÇÃO | 46.310,40 | 0,00 | 0,00 | 0,00 | 46.310,40 | 0,00 | 0,00 | 0,00 | 0,00 |
| SECRETARIA DA FAZENDA MUNICIPAL | 0,50 | 0,00 | 0,00 | 0,00 | 0,50 | 0,00 | 0,00 | 0,00 | 0,00 |
| SEC. DE EDUCAÇÃO, ESPORTE E CULTURA | 4.116,27 | 0,00 | 0,00 | 0,00 | 4.116,27 | 0,00 | 0,00 | 0,00 | 0,00 |
| FUNDAÇÃO MUNICIPAL DE CULTURA | 0,00 | 0,00 | 0,00 | 0,00 | 0,00 | 0,00 | 0,00 | 0,00 | 0,00 |
| SECRETARIA DE TURISMO | 0,00 | 0,00 | 0,00 | 0,00 | 0,00 | 0,00 | 0,00 | 0,00 | 0,00 |
| SEC. DE SAÚDE | 4.646,53 | 0,00 | 0,00 | 0,00 | 4.646,53 | 0,00 | 0,00 | 0,00 | 0,00 |
| FUNDO MUNICIPAL DE SAUDE | 9.276,26 | 0,00 | 0,00 | 0,00 | 9.276,26 | 0,00 | 0,00 | 0,00 | 0,00 |
| SEC. DE ASSISTENCIA SOCIAL | 262,89 | 0,00 | 0,00 | 0,00 | 262,89 | 0,00 | 0,00 | 0,00 | 0,00 |
| FUNDO MUN. DE ASSISTENCIA SOCIAL | 140,15 | 0,00 | 0,00 | 0,00 | 140,15 | 0,00 | 0,00 | 0,00 | 0,00 |
| SECRETARIA DE OBRAS | 0,00 | 0,00 | 0,00 | 0,00 | 0,00 | 0,00 | 0,00 | 0,00 | 0,00 |
| SECRETARIA DE PLANEJAMENTO | 42,27 | 0,00 | 0,00 | 0,00 | 42,27 | 0,00 | 0,00 | 0,00 | 0,00 |
| SECRETARIA DE SERVIÇOS URBANOS | 495,40 | 0,00 | 0,00 | 0,00 | 495,40 | 0,00 | 0,00 | 0,00 | 0,00 |
| SECRETARIA DE SEGURANÇA MUNICIPAL | 2.127,00 | 0,00 | 0,00 | 0,00 | 2.127,00 | 0,00 | 0,00 | 0,00 | 0,00 |
| SECRETARIA DE PESCA E AGRICULTURA | 248,00 | 0,00 | 0,00 | 0,00 | 248,00 | 0,00 | 0,00 | 0,00 | 0,00 |
| PROCURADORIA ENCARGOS JUDICIÁRIOS | 0,00 | 0,00 | 0,00 | 0,00 | 0,00 | 0,00 | 0,00 | 0,00 | 0,00 |
| PROCON | 283,11 | 0,00 | 0,00 | 0,00 | 283,11 | 0,00 | 0,00 | 0,00 | 0,00 |
| SECRETARIA DE COMUNICAÇÃO | 150,00 | 0,00 | 0,00 | 0,00 | 150,00 | 0,00 | 0,00 | 0,00 | 0,00 |
| SECRETARIA DE HABITAÇÃO | 0,00 | 0,00 | 0,00 | 0,00 | 0,00 | 0,00 | 0,00 | 0,00 | 0,00 |
| Total do Exercício: | 68.098,78 | 0,00 | 0,00 | 0,00 | 68.098,78 | 0,00 | 0,00 | 0,00 | 0,00 |



Município de Cabedelo
Secretaria da Fazenda
Relatório Resumido da Execução Orçamentária - RREO
DEMONSTRATIVO DOS RESTOS A PAGAR POR PODER E ÓRGÃOS
Janeiro a Dezembro de 2008/Bimestre Novembro-Dezembro

art. 53, inciso V - Anexo IX

| Poder/Órgão | Processados | | | | | Não Processados | | | |
|--|-----------------------|---------------------------|-------------|-------------|-------------------|-----------------|-------------|-------------|-------------|
| | Inscritos | | Cancelados | Pagos | A Pagar | Inscritos | Cancelados | Pagos | A Pagar |
| | Exercícios Anteriores | Em 31 de dezembro de 2007 | | | | | | | |
| Jer Executivo | | | | | | | | | |
| <u>Município de Cabedelo</u> | | | | | | | | | |
| <u>exercício de 2006</u> | | | | | | | | | |
| CÂMARA MUNICIPAL DE VEREADORES | 737,35 | 0,00 | 0,00 | 0,00 | 737,35 | 0,00 | 0,00 | 0,00 | 0,00 |
| GABINETE DO PREFEITO | 432,41 | 0,00 | 0,00 | 0,00 | 432,41 | 0,00 | 0,00 | 0,00 | 0,00 |
| CHEFIA DE GABINETE | 0,00 | 0,00 | 0,00 | 0,00 | 0,00 | 0,00 | 0,00 | 0,00 | 0,00 |
| SECRETARIA DE ADMINISTRAÇÃO | 1.530,95 | 0,00 | 0,00 | 0,00 | 1.530,95 | 0,00 | 0,00 | 0,00 | 0,00 |
| SECRETARIA DA FAZENDA | 9.000,86 | 0,00 | 0,00 | 0,00 | 9.000,86 | 0,00 | 0,00 | 0,00 | 0,00 |
| SECRETARIA DE EDUCAÇÃO E CULTURA | 32.457,50 | 0,00 | 0,00 | 0,00 | 32.457,50 | 0,00 | 0,00 | 0,00 | 0,00 |
| SECRETARIA DE TURISMO E ESPORTES | 20.000,00 | 0,00 | 0,00 | 0,00 | 20.000,00 | 0,00 | 0,00 | 0,00 | 0,00 |
| SECRETARIA DE SAÚDE/FMS - FUNDO MUNICIPAL DE SAÚDE | 34.878,05 | 0,00 | 0,00 | 0,00 | 34.878,05 | 0,00 | 0,00 | 0,00 | 0,00 |
| SECRETARIA DO TRABALHO E AÇÃO SOCIAL | 1.239,96 | 0,00 | 0,00 | 0,00 | 1.239,96 | 0,00 | 0,00 | 0,00 | 0,00 |
| SECRETARIA DE INFRA ESTRUTURA | 2.354,48 | 0,00 | 0,00 | 0,00 | 2.354,48 | 0,00 | 0,00 | 0,00 | 0,00 |
| SECRETARIA DE PLANEJAMENTO E GESTÃO | 376,08 | 0,00 | 0,00 | 0,00 | 376,08 | 0,00 | 0,00 | 0,00 | 0,00 |
| SECRETARIA DE SEGURANÇA | 0,00 | 0,00 | 0,00 | 0,00 | 0,00 | 0,00 | 0,00 | 0,00 | 0,00 |
| SECRETARIA DE PESCA E MEIO AMBIENTE | 0,00 | 0,00 | 0,00 | 0,00 | 0,00 | 0,00 | 0,00 | 0,00 | 0,00 |
| PROCURADORIA GERAL DO MUNICIPIO | 4.362,08 | 0,00 | 0,00 | 0,00 | 4.362,08 | 0,00 | 0,00 | 0,00 | 0,00 |
| SECRETARIA DE HABITAÇÃO | 0,00 | 0,00 | 0,00 | 0,00 | 0,00 | 0,00 | 0,00 | 0,00 | 0,00 |
| Total do Exercício: | 107.369,72 | 0,00 | 0,00 | 0,00 | 107.369,72 | 0,00 | 0,00 | 0,00 | 0,00 |



Município de Cabedelo
Secretaria da Fazenda
Relatório Resumido da Execução Orçamentária - RREO
DEMONSTRATIVO DOS RESTOS A PAGAR POR PODER E ÓRGÃOS
Janeiro a Dezembro de 2008/Bimestre Novembro-Dezembro

art. 53, inciso V - Anexo IX

| Poder/Órgão | Processados | | | | | Não Processados | | | |
|--|-----------------------|---------------------------|-------------|---------------------|-------------------|-----------------|-------------|-------------|-------------|
| | Inscritos | | Cancelados | Pagos | A Pagar | Inscritos | Cancelados | Pagos | A Pagar |
| | Exercícios Anteriores | Em 31 de dezembro de 2007 | | | | | | | |
| 1er Executivo | | | | | | | | | |
| 1a Prefeitura Municipal de Cabedelo | | | | | | | | | |
| exercício de 2007 | | | | | | | | | |
| CAMARA MUNICIPAL - 2007 | | 2.903,71 | 0,00 | 0,00 | 2.903,71 | 0,00 | 0,00 | 0,00 | 0,00 |
| GABINETE DO PREFEITO - 2007 | | 64.345,78 | 0,00 | 64.345,78 | 0,00 | 0,00 | 0,00 | 0,00 | 0,00 |
| GABINETE DO VICE-PREFEITO - 2007 | | 0,00 | 0,00 | 0,00 | 0,00 | 0,00 | 0,00 | 0,00 | 0,00 |
| CHEFIA DE GABINETE - 2007 | | 0,00 | 0,00 | 0,00 | 0,00 | 0,00 | 0,00 | 0,00 | 0,00 |
| SEC. ADMINISTRAÇÃO - 2007 | | 76.193,27 | 0,00 | 76.193,27 | 0,00 | 0,00 | 0,00 | 0,00 | 0,00 |
| SEC. FAZENDA - 2007 | | 15.767,09 | 0,00 | 15.767,09 | 0,00 | 0,00 | 0,00 | 0,00 | 0,00 |
| SEC. EDUCAÇÃO E CULTURA - 2007 | | 1.766.137,13 | 0,00 | 1.287.683,89 | 478.453,24 | 0,00 | 0,00 | 0,00 | 0,00 |
| SEC. TURISMO E ESPORTE - 2007 | | 33.497,29 | 0,00 | 33.497,29 | 0,00 | 0,00 | 0,00 | 0,00 | 0,00 |
| SEC. SAUDE/FMS - 2007 | | 697.141,56 | 0,00 | 678.081,81 | 19.059,75 | 0,00 | 0,00 | 0,00 | 0,00 |
| SEC. T. AÇÃO SOCIAL/FMAS - 2007 | | 172.845,93 | 0,00 | 151.522,38 | 21.323,55 | 0,00 | 0,00 | 0,00 | 0,00 |
| SEC. INFRA ESTRUTURA - 2007 | | 1.321.878,22 | 0,00 | 1.321.707,62 | 170,60 | 0,00 | 0,00 | 0,00 | 0,00 |
| SEC. PLANEJ. GESTAO - 2007 | | 27.865,93 | 0,00 | 27.865,93 | 0,00 | 0,00 | 0,00 | 0,00 | 0,00 |
| SEC. SEGURANÇA - 2007 | | 56.137,13 | 0,00 | 56.137,13 | 0,00 | 0,00 | 0,00 | 0,00 | 0,00 |
| SEC. PESCÁ E MAIO AMBIENTE - 2007 | | 7.211,48 | 0,00 | 7.146,48 | 65,00 | 0,00 | 0,00 | 0,00 | 0,00 |
| PROCURADORIA GERAL DO MUNICÍPIO - 2007 | | 26.478,61 | 0,00 | 19.704,37 | 6.774,24 | 0,00 | 0,00 | 0,00 | 0,00 |
| SEC. HABITAÇÃO - 2007 | | 38.504,43 | 0,00 | 38.504,43 | 0,00 | 0,00 | 0,00 | 0,00 | 0,00 |
| IPSEMC - 2007 | | 0,00 | 0,00 | 0,00 | 0,00 | 0,00 | 0,00 | 0,00 | 0,00 |
| Total do Exercício: | 0,00 | 4.306.907,56 | 0,00 | 3.778.157,47 | 528.750,09 | 0,00 | 0,00 | 0,00 | 0,00 |



Município de Cabedelo
Secretaria da Fazenda
Relatório Resumido da Execução Orçamentária - RREO
DEMONSTRATIVO DOS RESTOS A PAGAR POR PODER E ÓRGÃOS
Janeiro a Dezembro de 2008/Bimestre Novembro-Dezembro

art. 53, inciso V - Anexo IX

| Poder/Órgão | Processados | | | | | Não Processados | | | |
|--|-----------------------|---------------------------|-------------|-------------|-------------|-----------------|-------------|-------------|-------------|
| | Inscritos | | Cancelados | Pagos | A Pagar | Inscritos | Cancelados | Pagos | A Pagar |
| | Exercícios Anteriores | Em 31 de dezembro de 2007 | | | | | | | |
| 1er Executivo | | | | | | | | | |
| 1a. de Prev. dos Serv. Munc. de Cabedelo - IPSEMC | | | | | | | | | |
| exercício de 2001 | | | | | | | | | |
| INSTITUTO DE PREVIDÊNCIA DOS SERVIDORES MUNICIPAIS | 0,00 | 0,00 | 0,00 | 0,00 | 0,00 | 0,00 | 0,00 | 0,00 | 0,00 |
| Total do Exercício: | 0,00 | 0,00 | 0,00 | 0,00 | 0,00 | 0,00 | 0,00 | 0,00 | 0,00 |



Município de Cabedelo
Secretaria da Fazenda
Relatório Resumido da Execução Orçamentária - RREO
DEMONSTRATIVO DOS RESTOS A PAGAR POR PODER E ÓRGÃOS
Janeiro a Dezembro de 2008/Bimestre Novembro-Dezembro

art. 53, inciso V - Anexo IX

| Poder/Órgão | Processados | | | | | Não Processados | | | |
|--|-----------------------|---------------------------|-------------|-------------|-------------|-----------------|-------------|-------------|-------------|
| | Inscritos | | Cancelados | Pagos | A Pagar | Inscritos | Cancelados | Pagos | A Pagar |
| | Exercícios Anteriores | Em 31 de dezembro de 2007 | | | | | | | |
| 1er Executivo | | | | | | | | | |
| 1a. de Prev. dos Serv. Munc. de Cabedelo - IPSEMC | | | | | | | | | |
| exercício de 2003 | | | | | | | | | |
| INSTITUTO DE PREVIDÊNCIA DOS SERVIDORES MUNICIPAIS | 0,00 | 0,00 | 0,00 | 0,00 | 0,00 | 0,00 | 0,00 | 0,00 | 0,00 |
| Total do Exercício: | 0,00 | 0,00 | 0,00 | 0,00 | 0,00 | 0,00 | 0,00 | 0,00 | 0,00 |



Município de Cabedelo
Secretaria da Fazenda
Relatório Resumido da Execução Orçamentária - RREO
DEMONSTRATIVO DOS RESTOS A PAGAR POR PODER E ÓRGÃOS
Janeiro a Dezembro de 2008/Bimestre Novembro-Dezembro

art. 53, inciso V - Anexo IX

| Poder/Órgão | Processados | | | | | Não Processados | | | |
|--|-----------------------|---------------------------|-------------|---------------------|-------------------|-----------------|-------------|-------------|-------------|
| | Inscritos | | Cancelados | Pagos | A Pagar | Inscritos | Cancelados | Pagos | A Pagar |
| | Exercícios Anteriores | Em 31 de dezembro de 2007 | | | | | | | |
| 1er Executivo | | | | | | | | | |
| 1a. de Prev. dos Serv. Munc. de Cabedelo - IPSEMC | | | | | | | | | |
| exercício de 2004 | | | | | | | | | |
| INSTITUTO DE PREVIDÊNCIA DOS SERVIDORES MUNICIPAIS | 0,00 | 0,00 | 0,00 | 0,00 | 0,00 | 0,00 | 0,00 | 0,00 | 0,00 |
| Total do Exercício: | 0,00 | 0,00 | 0,00 | 0,00 | 0,00 | 0,00 | 0,00 | 0,00 | 0,00 |
| Total da Instituição: | 336.387,72 | 4.306.907,56 | 0,00 | 3.778.157,47 | 865.137,81 | 0,00 | 0,00 | 0,00 | 0,00 |
| Total do Poder: | 336.387,72 | 4.306.907,56 | 0,00 | 3.778.157,47 | 865.137,81 | 0,00 | 0,00 | 0,00 | 0,00 |
| Total Geral: | 336.387,72 | 4.306.907,56 | 0,00 | 3.778.157,47 | 865.137,81 | 0,00 | 0,00 | 0,00 | 0,00 |

Arthur Jose A. Cabedelo
Contador CRC/PE 8.419

José Francisco Regis
Prefeito



ESTADO DA PARAÍBA
Prefeitura Municipal de Cabedelo

RELATÓRIO DA EXECUÇÃO ORÇAMENTÁRIA
DEMONSTRATIVO DAS RECEITAS COM MANUTENÇÃO E DESENVOLVIMENTO DO ENSINO - MDE
ORÇAMENTOS FISCAIS E DA SEGURIDADE SOCIAL

RREO - ANEXO XI (Lei nº 9.394/1996, art. 72)

RECEITAS DO ENSINO

NOVEMBRO/DEZEMBRO/2008

| OUTRAS DESPESAS CUSTEADAS COM RECURSOS DESTINADOS À MDE | DOTAÇÃO INICIAL | DOTAÇÃO ATUALIZADA (d) | DESPESAS LIQUIDADAS | | |
|---|----------------------|------------------------|----------------------|----------------------|-------------------|
| | | | No Bimestre | Até o Bimestre (e) | % (f) = (e/d)x100 |
| 1 RECEITAS DE IMPOSTOS | 11.847.000,00 | 11.847.000,00 | 2.353.448,83 | 13.023.800,79 | 109,93 |
| 1.1 Receita Resultante do Imposto sobre a Propriedade Predial e Territorial Urbana - IPTU | 6.156.000,00 | 6.156.000,00 | 716.084,87 | 4.771.609,50 | 77,51 |
| Imposto sobre a Propriedade Predial e Terr. Urbana | 3.600.000,00 | 3.600.000,00 | 43.123,64 | 2.059.102,52 | 0,00 |
| Receita de Dívida Ativa de outros Tributos | 2.556.000,00 | 2.556.000,00 | 672.961,23 | 2.712.506,98 | 0,00 |
| 1.2 Receita Resultante do Imposto sobre a Transmissão Inter Vivos - ITBI | 1.030.000,00 | 1.030.000,00 | 425.309,96 | 2.005.076,89 | 202,51 |
| Imposto Transm Inter Vivos Bens Imóveis Dir. s/Imóv | 1.030.000,00 | 1.030.000,00 | 425.309,96 | 2.085.878,89 | 0,00 |
| 1.3 Receita Resultante do Imposto sobre Serviços de Qualquer Natureza - ISS | 3.700.000,00 | 3.700.000,00 | 876.126,82 | 4.786.156,09 | 129,36 |
| Imposto s/Serviços de Qualquer Natureza | 3.700.000,00 | 3.700.000,00 | 876.126,82 | 4.786.156,09 | 0,00 |
| 1.4 Receita Resultante do Imposto sobre Renda Retido na Fonte - IRRF | 961.000,00 | 961.000,00 | 335.925,28 | 1.379.956,34 | 143,60 |
| Imposto Retido nas Fontes s/ Rendimentos do Trabalho | 920.000,00 | 920.000,00 | 316.998,05 | 1.313.993,98 | 0,00 |
| Imposto de Renda Retido nas Fontes sobre Outros Rendimentos | 41.000,00 | 41.000,00 | 18.927,23 | 65.962,36 | 0,00 |
| 2 RECEITAS DE TRANSFERÊNCIAS CONSTITUCIONAIS E LEGAIS | 65.642.273,00 | 65.642.273,00 | 13.252.239,03 | 71.607.832,99 | 108,94 |
| 2.1 Cota-Parte FPM | 15.100.000,00 | 15.100.000,00 | 3.370.667,47 | 15.177.173,41 | 100,51 |
| 2.2 Cota-Parte ICMS | 48.871.273,00 | 48.871.273,00 | 9.736.670,39 | 54.729.721,02 | 111,99 |
| 2.3 ICMS - Desoneração - L.C. nº 87/1995 | 160.000,00 | 160.000,00 | 26.073,84 | 156.443,05 | 97,78 |
| 2.4 Cota-Parte IPI-Exportação | 210.000,00 | 210.000,00 | 36.329,90 | 204.771,00 | 97,51 |
| 2.5 Cota-Parte ITR | 1.000,00 | 1.000,00 | 0,00 | 266,36 | 26,64 |
| 2.6 Cota-Parte IPVA | 1.300.000,00 | 1.300.000,00 | 80.497,43 | 1.239.458,09 | 95,34 |
| 2.7 Cota-Parte IOF-Ouro | 0,00 | 0,00 | 0,00 | 0,00 | 0,00 |
| 3 TOTAL DA RECEITA BRUTA DE IMPOSTOS(1 + 2) | 77.489.273,00 | 77.489.273,00 | 16.605.687,86 | 84.631.433,78 | |

| OUTRAS RECEITAS DESTINADAS AO ENSINO | PREVISÃO INICIAL | PREVISÃO ATUALIZADA (a) | RECEITAS REALIZADAS | | |
|---|-------------------|-------------------------|---------------------|--------------------|-------------------|
| | | | No Bimestre | Até o Bimestre (b) | % (c) = (b/a)x100 |
| 4 TRANSFERÊNCIAS DO FNDE | 456.000,00 | 456.000,00 | 209.849,88 | 642.254,69 | 140,86 |
| 4.1 Transferências do Salário-Educação | 170.000,00 | 170.000,00 | 36.634,68 | 208.778,06 | 122,01 |
| 4.2 Outras Transferências de FNDE | 286.000,00 | 286.000,00 | 173.215,20 | 433.476,63 | 151,57 |
| 5 TRANSFERÊNCIAS DE CONVÊNIO DESTINADAS A PROGRAMAS DE EDUCAÇÃO | 0,00 | 0,00 | 0,00 | 0,00 | 0,00 |
| 6 RECEITA DE OPERAÇÃO DE CRÉDITO DESTINADA À EDUCAÇÃO | 0,00 | 0,00 | 0,00 | 0,00 | 0,00 |
| 7 OUTRAS RECEITAS DESTINADAS À EDUCAÇÃO | 0,00 | 0,00 | 0,00 | 0,00 | 0,00 |
| 8 TOTAL DAS OUTRAS RECEITAS DESTINADAS AO ENSINO (4 + 5 + 6 + 7) | 456.000,00 | 456.000,00 | 209.849,88 | 642.254,69 | |

FUNDEB

| RECEITAS DO FUNDEB | PREVISÃO INICIAL | PREVISÃO ATUALIZADA (a) | RECEITAS REALIZADAS | | |
|--|----------------------|-------------------------|---------------------|----------------------|-------------------|
| | | | No Bimestre | Até o Bimestre (b) | % (c) = (b/a)x100 |
| 9 RECEITAS DESTINADAS AO FUNDEB | 11.967.178,00 | 11.967.178,00 | 2.290.205,73 | 12.712.391,49 | 106,23 |
| 9.1 Cota-Parte FPM Destinada ao FUNDEB - (18,33 DE 2.1) | 2.767.830,00 | 2.767.830,00 | 1.317.264,78 | 5.054.778,63 | 182,63 |
| 9.2 Cota-Parte ICMS Destinada ao FUNDEB - (18,33 DE 2.2) | 8.958.104,00 | 8.958.104,00 | 968.161,63 | 7.640.865,24 | 85,30 |
| 9.3 ICMS-Desoneração Destinada ao FUNDEB - (18,33 DE 2.3) | 29.328,00 | 29.328,00 | 4.779,32 | 16.727,62 | 57,04 |
| 9.4 Cota-Parte IPI-Exportação Destinada ao FUNDEB - (18,33 DE 2.4) | 38.493,00 | 38.493,00 | 0,00 | 0,00 | 0,00 |
| 9.5 Cota-Parte ITR Destinada ao FUNDEB - (13,33 DE 2.5) | 133,00 | 133,00 | 0,00 | 0,00 | 0,00 |
| 9.6 Cota-Parte IPVA Destinada ao FUNDEB - (13,33 DE 2.6) | 173.290,00 | 173.290,00 | 0,00 | 0,00 | 0,00 |
| 10 RECEITAS RECEBIDAS DO FUNDEB | 10.674.000,00 | 10.674.000,00 | 1.314.841,56 | 8.101.928,35 | 75,90 |
| 10.1 Transferência de Recursos do FUNDEB | 10.674.000,00 | 10.674.000,00 | 1.314.841,56 | 8.101.928,35 | 75,90 |
| 10.2 Complementação da União ao FUNDEB | 0,00 | 0,00 | 0,00 | 0,00 | 0,00 |

| | | | | | |
|--|----------------------|----------------------|---------------------|----------------------|---------------|
| 10 RECEITAS RECEBIDAS DO FUNDEB | 10.674.000,00 | 10.674.000,00 | 1.314.841,56 | 8.101.928,35 | 75,90 |
| 10.3 Receita de Aplicação Financeira dos Recursos do FUNDEB | 0,00 | 0,00 | 0,00 | 0,00 | 0,00 |
| 11 RESULTADO LÍQUIDO DAS TRANSFERÊNCIAS DO FUNDEB (10.1-9) | -1.293.178,00 | -1.293.178,00 | -975.364,17 | -4.610.463,14 | 0,00 |
| [SE RESULTADO LÍQUIDO DA TRANSFERÊNCIA (11) > 0] = ACRÉSCIMO RESULTANTES DAS TRANSFERÊNCIAS DO FUNDEB | | | | | 0,00 |
| [SE RESULTADO LÍQUIDO DA TRANSFERÊNCIA (11) < 0] = DECRÉSCIMO RESULTANTES DAS TRANSFERÊNCIAS DO FUNDEB | | | | | -4.610.463,14 |

| DESPESAS DO FUNDEB | DOTAÇÃO INICIAL | DOTAÇÃO ATUALIZADA (d) | DESPESAS LIQUIDADAS | | |
|--|-----------------|------------------------|---------------------|---------------------|-------------------|
| | | | No Bimestre | Até o Bimestre (e) | % (f) = (e/d)x100 |
| 12 PAGAMENTOS DOS PROFISSIONAIS DO MAGISTERIO | 0,00 | 0,00 | 1.563.205,62 | 8.421.509,55 | 0,00 |
| 12.1 Com Educação Infantil | 0,00 | 0,00 | 0,00 | 0,00 | 0,00 |
| 12.2 Com Ensino Fundamental | 0,00 | 0,00 | 1.563.205,62 | 8.421.509,55 | 0,00 |
| 13 OUTRAS DESPESAS | 0,00 | 0,00 | 207.075,59 | 1.268.224,88 | 0,00 |
| 13.1 Com Educação Infantil | 0,00 | 0,00 | 0,00 | 0,00 | 0,00 |
| 13.2 Com Ensino Fundamental | 0,00 | 0,00 | 207.075,59 | 1.268.224,88 | 0,00 |
| 14 TOTAL DAS DESPESAS DO FUNDEB (12 + 13) | 0,00 | 0,00 | 1.770.281,41 | 9.689.734,43 | 0,00 |
| 15 MÍNIMO DE 50% DO FUNDEB NA REMUNERAÇÃO DO MAGISTERIO COM EDUCAÇÃO INFANTIL E ENSINO FUNDAMENTAL (12/10) x 100% | | | | | 103,94 |

CÁLCULO DO LIMITE COM MANUTENÇÃO E DESENVOLVIMENTO DO ENSINO

| RECEITAS COM AÇÕES TÍPICAS DE MANUTENÇÃO E DESENVOLVIMENTO DO ENSINO | PREVISÃO INICIAL | PREVISÃO ATUALIZADA (a) | RECEITAS REALIZADAS | | |
|--|----------------------|-------------------------|---------------------|----------------------|-------------------|
| | | | No Bimestre | Até o Bimestre (b) | % (c) = (b/a)x100 |
| 6 IMPOSTOS E TRANSFERÊNCIAS DESTINADAS À MDE (25% de 3) | 19.372.316,25 | 19.372.316,25 | 3.901.421,86 | 21.132.856,45 | |

| DESPESAS COM AÇÕES TÍPICAS DE MANUTENÇÃO E DESENVOLVIMENTO DO ENSINO | DOTAÇÃO INICIAL | DOTAÇÃO ATUALIZADA (d) | DESPESAS REALIZADAS | | |
|--|-----------------|------------------------|---------------------|----------------------|-------------------|
| | | | No Bimestre | Até o Bimestre (e) | % (f) = (e/d)x100 |
| 17 EDUCAÇÃO INFANTIL | 0,00 | 0,00 | 208.388,41 | 599.047,17 | 0,00 |
| 17.1 Despesas Custeadas com Recursos do FUNDEB | 0,00 | 0,00 | 0,00 | 0,00 | 0,00 |
| 17.2 Despesas Custeadas com Outros Recursos de Impostos | 0,00 | 0,00 | 208.388,41 | 599.047,17 | 0,00 |
| 18 ENSINO FUNDAMENTAL | 0,00 | 0,00 | 3.292.887,91 | 12.853.014,20 | 0,00 |
| 18.1 Despesas Custeadas com Recursos do FUNDEB | 0,00 | 0,00 | 1.770.281,41 | 9.689.734,43 | 0,00 |
| 18.2 Despesas Custeadas com Outros Recursos de Impostos | 0,00 | 0,00 | 1.522.606,50 | 3.163.279,77 | 0,00 |
| 19 ENSINO MÉDIO | 0,00 | 0,00 | 0,00 | 0,00 | 0,00 |
| 20 ENSINO SUPERIOR | 0,00 | 0,00 | 0,00 | 0,00 | 0,00 |
| 21 ENSINO PROFISSIONAL NÃO INTEGRADO AO ENSINO REGULAR | 0,00 | 0,00 | 0,00 | 0,00 | 0,00 |
| 22 OUTRAS | 0,00 | 0,00 | 0,00 | 0,00 | 0,00 |
| 23 TOTAL DE DESPESAS COM AÇÕES TÍPICAS E DESENVOLVIMENTO DO ENSINO (17 +18 +20 + 21 + 22) | 0,00 | 0,00 | 3.501.276,32 | 13.442.061,37 | |

DEDUÇÕES / ADIÇÕES CONSIDERADAS A PARA FINS DE LIMITE CONSTITUCIONAL

| | VALOR |
|---|----------------------|
| 24 RESULTADO LÍQUIDO DAS TRANSFERÊNCIAS DO FUNDEB = (11) | -4.610.463,14 |
| 25 DESPESAS CUSTEADAS COM A COMPLEMENTAÇÃO DO FUNDEB NO EXERCÍCIO | 0,00 |
| 26 RESTOS A PAGAR INSCRITOS NO EXERCÍCIO SEM DISPONIBILIDADE FINANCEIRA DE IMPOSTOS VINCULADOS AO ENSINO | 0,00 |
| 27 DESPESAS VINCULADAS AO SUPERAVIT FINANCEIRO SO ACRÉSCIMO E DA COMPLEMENTAÇÃO DO FUNDEB DO EXERCÍCIO ANTERIOR | 0,00 |
| 28 CANCELAMENTO, NO EXERCÍCIO, DE RESTOS A PAGAR INSCRITOS COM DISPONIBILIDADE FINANCEIRA DE RECURSOS DE IMPOSTOS VINCULADOS AO ENSINO = (37p) | 0,00 |
| 29 RECEITA DE APLICAÇÃO FINANCEIRA DOS RECURSOS DO FUNDEB ATÉ O BIMESTRE = (39.3) | 0,00 |
| 30 TOTAL DE DEDUÇÕES / ADIÇÕES CONSIDERADAS PARA FINS DE LIMITE CONSTITUCIONAL (24 + 25 + 26 + 27 + 28 + 29) | -4.610.463,14 |
| 31 MÍNIMO DE 25% DAS RECEITAS RESULTANTES DE IMPOSTOS NA MANUTENÇÃO E DESENVOLVIMENTO DO ENSINO [(17 + 18)-(30)/(3)] x 100% | 21,36 |

| OUTRAS DESPESAS CUSTEADAS COM RECURSOS DESTINADOS À MDE | DOTAÇÃO INICIAL | DOTAÇÃO ATUALIZADA (d) | DESPESAS LIQUIDADAS | | |
|---|-----------------|------------------------|---------------------|--------------------|-------------------|
| | | | No Bimestre | Até o Bimestre (e) | % (f) = (e/d)x100 |
| 32 CONTRIBUIÇÃO SOCIAL DO SALÁRIO-EDUCAÇÃO | 0,00 | 0,00 | 0,00 | 0,00 | 0,00 |
| 33 RECURSOS DE OPERAÇÕES DE CRÉDITO | 0,00 | 0,00 | 0,00 | 0,00 | 0,00 |

| | | | | | |
|--|---------------|---------------|--------------|---------------|---------------|
| 10 RECEITAS RECEBIDAS DO FUNDEB | 10.674.000,00 | 10.674.000,00 | 1.314.841,56 | 8.101.928,35 | 75,90 |
| 10 3 Receita de Aplicação Financeira dos Recursos do FUNDEB | 0,00 | 0,00 | 0,00 | 0,00 | 0,00 |
| 11 RESULTADO LÍQUIDO DAS TRANSFERÊNCIAS DO FUNDEB (10.1-9) | -1.293.178,00 | -1.293.178,00 | -975.364,17 | -4.610.463,14 | |
| [SE RESULTADO LÍQUIDO DA TRANSFERENCIA (11) > 0] = ACRÉSCIMO RESULTANTES DAS TRANSFERÊNCIAS DO FUNDEB | | | | | 0,00 |
| [SE RESULTADO LÍQUIDO DA TRANSFERENCIA (11) < 0] = DECRÉSCIMO RESULTANTES DAS TRANSFERÊNCIAS DO FUNDEB | | | | | -4.610.463,14 |

| DESPESAS DO FUNDEB | DOTAÇÃO INICIAL | DOTAÇÃO ATUALIZADA (d) | DESPESAS LIQUIDADAS | | |
|---|-----------------|------------------------|---------------------|--------------------|-------------------|
| | | | No Bimestre | Ate o Bimestre (e) | % (f) = (e/d)x100 |
| 12 PAGAMENTOS DOS PROFISSIONAIS DO MAGISTERIO | 0,00 | 0,00 | 1.563.205,82 | 8.421.509,55 | 0,00 |
| 12 1 Com Educação Infantil | 0,00 | 0,00 | 0,00 | 0,00 | 0,00 |
| 12 2 Com Ensino Fundamental | 0,00 | 0,00 | 1.563.205,82 | 8.421.509,55 | 0,00 |
| 13 OUTRAS DESPESAS | 0,00 | 0,00 | 207.075,59 | 1.268.224,88 | 0,00 |
| 13 1 Com Educação Infantil | 0,00 | 0,00 | 0,00 | 0,00 | 0,00 |
| 13 2 Com Ensino Fundamental | 0,00 | 0,00 | 207.075,59 | 1.268.224,88 | 0,00 |
| 14 TOTAL DAS DESPESAS DO FUNDEB (12 + 13) | 0,00 | 0,00 | 1.770.281,41 | 9.689.734,43 | |
| 15 MÍNIMO DE 60% DO FUNDEB NA REMUNERAÇÃO DO MAGISTERIO COM EDUCAÇÃO INFANTIL E ENSINO FUNDAMENTAL (12/10) x 100% | | | | | 103,94 % |

CÁLCULO DO LIMITE COM MANUTENÇÃO E DESENVOLVIMENTO DO ENSINO

| RECEITAS COM AÇÕES TÍPICAS DE MANUTENÇÃO E DESENVOLVIMENTO DO ENSINO | PREVISÃO INICIAL | PREVISÃO ATUALIZADA (a) | RECEITAS REALIZADAS | | |
|--|------------------|-------------------------|---------------------|--------------------|-------------------|
| | | | No Bimestre | Ate o Bimestre (b) | % (c) = (b/a)x100 |
| 16 IMPOSTOS E TRANSFERÊNCIAS DESTINADAS À MDE (25% de 3) | 19.372.318,25 | 19.372.318,25 | 3.901.421,96 | 21.132.858,45 | |

| DESPESAS COM AÇÕES TÍPICAS DE MANUTENÇÃO E DESENVOLVIMENTO DO ENSINO | DOTAÇÃO INICIAL | DOTAÇÃO ATUALIZADA (d) | DESPESAS REALIZADAS | | |
|---|-----------------|------------------------|---------------------|--------------------|-------------------|
| | | | No Bimestre | Ate o Bimestre (e) | % (f) = (e/d)x100 |
| 17 EDUCAÇÃO INFANTIL | 0,00 | 0,00 | 208.388,41 | 589.047,17 | 0,00 |
| 17 1 Despesas Custeadas com Recursos do FUNDEB | 0,00 | 0,00 | 0,00 | 0,00 | 0,00 |
| 17 2 Despesas Custeadas com Outros Recursos de Impostos | 0,00 | 0,00 | 208.388,41 | 589.047,17 | 0,00 |
| 18 ENSINO FUNDAMENTAL | 0,00 | 0,00 | 3.292.887,91 | 12.853.014,20 | 0,00 |
| 18 1 Despesas Custeadas com Recursos do FUNDEB | 0,00 | 0,00 | 1.770.281,41 | 9.689.734,43 | 0,00 |
| 18 2 Despesas Custeadas com Outros Recursos de Impostos | 0,00 | 0,00 | 1.522.606,50 | 3.163.279,77 | 0,00 |
| 19 ENSINO MÉDIO | 0,00 | 0,00 | 0,00 | 0,00 | 0,00 |
| 20 ENSINO SUPERIOR | 0,00 | 0,00 | 0,00 | 0,00 | 0,00 |
| 21 ENSINO PROFISSIONAL NÃO INTEGRADO AO ENSINO REGULAR | 0,00 | 0,00 | 0,00 | 0,00 | 0,00 |
| 22 OUTRAS | 0,00 | 0,00 | 0,00 | 0,00 | 0,00 |
| 23 TOTAL DE DESPESAS COM AÇÕES TÍPICAS E DESENVOLVIMENTO DO ENSINO (17 + 18 + 20 + 21 + 22) | 0,00 | 0,00 | 3.501.276,32 | 13.442.061,37 | |

| DEDUÇÕES / ADIÇÕES CONSIDERADAS A PARA FINS DE LIMITE CONSTITUCIONAL | VALOR |
|--|---------------|
| 24 RESULTADO LÍQUIDO DAS TRANSFERÊNCIAS DO FUNDEB = (11) | -4.610.463,14 |
| 25 DESPESAS CUSTEADAS COM A COMPLEMENTAÇÃO DO FUNDEB NO EXERCÍCIO | 0,00 |
| 26 RESTOS A PAGAR INSCRITOS NO EXERCÍCIO SEM DISPONIBILIDADE FINANCEIRA DE IMPOSTOS VINCULADOS AO ENSINO | 0,00 |
| 27 DESPESAS VINCULADAS AO SUPERAVIT FINANCEIRO SO ACRÉSCIMO E DA COMPLEMENTAÇÃO DO FUNDEB DO EXERCÍCIO ANTERIOR | 0,00 |
| 28 CANCELAMENTO, NO EXERCÍCIO, DE RESTOS A PAGAR INSCRITOS COM DISPONIBILIDADE FINANCEIRA DE RECURSOS DE IMPOSTOS VINCULADOS AO ENSINO = (37g) | 0,00 |
| 29 RECEITA DE APLICAÇÃO FINANCEIRA DOS RECURSOS DO FUNDEB ATÉ O BIMESTRE = (38.3) | 0,00 |
| 30 TOTAL DE DEDUÇÕES / ADIÇÕES CONSIDERADAS PARA FINS DE LIMITE CONSTITUCIONAL (24 + 25 + 26 + 27 + 28 + 29) | -4.610.463,14 |
| 31 MÍNIMO DE 25% DAS RECEITAS RESULTANTES DE IMPOSTOS NA MANUTENÇÃO E DESENVOLVIMENTO DO ENSINO [(17 + 18) - (30)/(3)] x 100% | 21,36 % |

| OUTRAS DESPESAS CUSTEADAS COM RECURSOS DESTINADOS À MDE | DOTAÇÃO INICIAL | DOTAÇÃO ATUALIZADA (d) | DESPESAS LIQUIDADAS | | |
|---|-----------------|------------------------|---------------------|--------------------|-------------------|
| | | | No Bimestre | Ate o Bimestre (e) | % (f) = (e/d)x100 |
| 32 CONTRIBUIÇÃO SOCIAL DO SALÁRIO-EDUCAÇÃO | 0,00 | 0,00 | 0,00 | 0,00 | 0,00 |
| 33 RECURSOS DE OPERAÇÕES DE CRÉDITO | 0,00 | 0,00 | 0,00 | 0,00 | 0,00 |

| | | | | | |
|---|-------|------|--------------|---------------|------|
| 34 OUTRAS RECURSOS DESTINADOS À EDUCAÇÃO | 0,00* | 0,00 | 0,00 | 22.312,01 | 0,00 |
| 35 TOTAL DAS OUTRAS DESPESAS CUSTEADAS COM RECURSOS DESTINADOS A MDE (32 + 33 + 34) | 0,00 | 0,00 | 0,00 | 22.312,01 | |
| 36 TOTAL DAS DESPESAS COM ENSINO (23 + 35) | 0,00 | 0,00 | 3.501.276,32 | 13.464.373,38 | |

OUTRAS INFORMAÇÕES PARA CONTROLE FINANCEIRO

| RESTOS A PAGAR INSCRITOS COM DISPONIBILIDADE FINANCEIRA DE RECURSOS DE IMPOSTOS VINCULADOS AO ENSINO | SALDO ATÉ O BIMESTRE | CANCELADO EM 2007 (g) |
|--|----------------------|-----------------------|
| 37 RESTOS A PAGAR DE DESPESAS COM MANUTENÇÃO E DESENVOLVIMENTO DO ENSINO | 0,00 | 0,00 |


| FLUXO FINANCEIRO DOS RECURSOS DO FUNDEB | VALOR |
|--|--------------|
| 38 SALDO FINANCEIRO DO FUNDEB EM 31 DE DEZEMBRO DE 2007 | 0,00 |
| 38.1 (+) INGRESSO DE RECURSOS DO FUNDEB ATÉ O BIMESTRE | 8.101.928,35 |
| 38.2 (-) PAGAMENTOS EFETUADOS ATÉ O BIMESTRE | 8.101.928,35 |
| 38.3 (+) RECEITA DE APLICAÇÃO FINANCEIRA DOS RECURSOS DO FUNDEB ATÉ O BIMESTRE | 0,00 |
| 39 (=) SALDO FINANCEIRO DO FUNDEB NO EXERCÍCIO ATUAL | 0,00 |

FONTE:

Caput do artigo 212 de CF/1988

Os valores referentes à parcela dos Restos a Pagar inscritos sem disponibilidade financeira vinculada à educação deverão ser informados somente no RREO do último bimestre do exercício.

*Limites mínimos anuais a serem cumpridos no encerramento do exercício, no âmbito de atuação prioritária, conforme Lei 9.394/96, art. 11, V.


 Prefeitura Municipal de Cabedelo
 Arthur José A. Gadelha
 Contador -CRC 3.419-PB


 Prefeitura Municipal de Cabedelo
 José Francisco Régis
 Prefeito



**PREFEITURA MUNICIPAL DE CABEDELLO
RELATÓRIO RESUMIDO DA EXECUÇÃO ORÇAMENTÁRIA
DEMONSTRATIVO DAS RECEIAS DE OPERAÇÕES DE CRÉDITO E DESPESAS DE CAPITAL**

LRF, Art. 53, inciso I - Anexo XI

NOVEMBRO/DEZEMBRO/2008 R\$ 1,00

| RECEITAS | PREVISÃO ATUALIZADA (a) | RECEITAS REALIZADAS Até o Bimestre (b) | SALDO A REALIZAR (c) = (a-b) |
|---|-------------------------|--|------------------------------|
| RECEITAS DE OPERAÇÕES DE CRÉDITOS (I) | ,00 | ,00 | ,00 |
| Outras Transferências de Convênio dos Estados | ,00 | ,00 | ,00 |

| DESPESAS | DOTAÇÃO ATUALIZADA (d) | DESPESAS EXECUTADAS Até o Bimestre | | SALDO A EXECUTAR (g) = (d) - (e+f) |
|----------------------------|------------------------|------------------------------------|---|------------------------------------|
| | | LIQUIDADAS (e) | INSCRITAS EM RESTOS A PAGAR NÃO PROCESSADOS (f) | |
| DESPESAS DE CAPITAL | ,00 | ,00 | | ,00 |
| Obras e Instalações | ,00 | ,00 | | ,00 |

Fonte:

< Operações de Crédito descritas na CF, art. 167, inciso III >

Notas:

Durante o exercício, somente as despesas liquidadas são consideradas executadas. No encerramento do exercício, as despesas não liquidadas inscritas em restos a pagar não-processados são também consideradas executadas. Dessa forma, para maior transparência, as despesas executadas estão segregadas em:

- a) Despesas liquidadas, consideradas aquelas em que houve a entrega do material ou serviço, nos termos do art. 63 da Lei 4.320/64
- b) Despesas empenhadas, mas não liquidadas, inscritas em Restos a Pagar não-processados, consideradas liquidadas no encerramento do exercício, por força do art. 35, inciso II da Lei 4.320/64

Prefeitura Municipal de Cabedelo
 Arthur José A. Gadelha
 Contador - CRC 3.419-PB

Prefeitura Municipal de Cabedelo

 José Francisco Régis
 Prefeito



**PREFEITURA MUNICIPAL DE CABEDELLO
RELATÓRIO RESUMIDO DA EXECUÇÃO ORÇAMENTÁRIA
DEMONSTRATIVO DA RECEITA DE ALIENAÇÃO DE ATIVOS E APLICAÇÃO DOS RECURSOS**

RREO - ANEXO XIV (LRF, art. 53 I, inciso III)

NOVEMBRO/DEZEMBRO/2008 R\$ 1,00

| RECEITAS | PREVISÃO ATUALIZADA (a) | RECEITAS REALIZADAS | SALDO REALIZAR (c) = (a-b) |
|--|-------------------------|---------------------|----------------------------|
| RECEITAS DE CAPITAL - ALIENAÇÃO DE ATIVOS (I) | | | |
| Alienação de Bens Móveis | 30.000,00 | 10.500,00 | 19.500,00 |
| Alienação de Bens Imóveis | ,00 | ,00 | ,00 |

| DESPESAS | DOTAÇÃO ATUALIZADA (d) | DESPESAS EXECUTADAS Até o Bimestre | | SALDO A EXECUTAR (g) = (d) - (e+f) |
|---|------------------------|------------------------------------|---|------------------------------------|
| | | LIQUIDADAS (e) | INSCRITAS EM RESTOS A PAGAR NÃO PROCESSADOS (f) | |
| APLICAÇÃO DOS RECURSOS DA ALIENAÇÃO DE ATIVOS (II) | ,00 | ,00 | | ,00 |
| DESPESAS DE CAPITAL | ,00 | ,00 | | ,00 |
| Investimentos | ,00 | ,00 | | ,00 |
| Inversões Financeiras | ,00 | ,00 | | ,00 |
| Amortização da Dívida | ,00 | ,00 | | ,00 |
| DESPESAS CORRENTES DOS REGIMES DE PREVIDÊNCIA | ,00 | ,00 | | ,00 |
| Regime Geral da Previdência Social | ,00 | ,00 | | ,00 |
| Regime Próprio de Previdência dos Servidores | ,00 | ,00 | | ,00 |

| SALDO FINANCEIRO A APLICAR | 2007 (h) | 2008 (i) = (Ib - (IIe + IIff)) | Saldo Atual (j) = (IIIh + IIIi) |
|----------------------------|----------|--------------------------------|---------------------------------|
| VALOR (III) | ,00 | | ,00 |

Fonte:

Contador (a)
 Prefeitura Municipal de Cabedelo
 Arthur José A. Gadelha
 Contador - CRC 3.419-PB

Prefeitura Municipal de Cabedelo

 José Francisco Régis
 Prefeito



ESTADO DA PARAÍBA
Prefeitura Municipal de Cabedelo

RELATÓRIO DA EXECUÇÃO ORÇAMENTÁRIA
DEMONSTRATIVO DA RECEITA DE IMPOSTOS LÍQUIDA E DAS DESPESAS COM AÇÕES E SERVIÇOS PÚBLICOS DE SAÚDE
ORÇAMENTOS FISCAIS E DA SEGURIDADE SOCIAL

RREO - ANEXO XVI (ADCT, art. 77)

NOVEMBRO DE 2008 DEZEMBRO 2008

| RECEITAS | PREVISÃO INICIAL | PREVISÃO ATUALIZADA (a) | RECEITAS REALIZADAS | |
|--|----------------------|-------------------------|-----------------------|---------------|
| | | | Ate o Semestre (b) | % (b/a) |
| 1 RECEITAS DE IMPOSTOS LÍQUIDA E TRANSFERÊNCIAS CONSTITUCIONAIS E LEGAIS(I) | 77.489.273,00 | 77.489.273,00 | 84.631.433,78 | 109,09 |
| 1.1 - Impostos | 9.291.000,00 | 9.291.000,00 | 10.311.093,81 | 110,98 |
| Imposto sobre a Propriedade Predial e Terr. Urbana | 3.600.000,00 | 3.600.000,00 | 2.058.102,52 | 0,00 |
| Imposto Retido nas Fontes s/ Rendimentos do Trabalho | 920.000,00 | 920.000,00 | 1.313.993,98 | 0,00 |
| Imposto de Renda Retido nas Fontes sobre Outros Rendimentos | 41.000,00 | 41.000,00 | 65.962,36 | 0,00 |
| Imposto Transm Inter Vivos Bens Imóveis Dir. s/Imóv | 1.030.000,00 | 1.030.000,00 | 2.085.878,99 | 0,00 |
| Imposto s/Serviços de Qualquer Natureza | 3.700.000,00 | 3.700.000,00 | 4.786.156,06 | 0,00 |
| 1.2 - Multas, Juros de Mora e Outros Encargos dos Impostos | 0,00 | 0,00 | 0,00 | 0,00 |
| 1.3 - Dívida Ativa de Impostos | 2.556.000,00 | 2.556.000,00 | 2.712.506,98 | 106,12 |
| Receita da Dívida Ativa de outros Tributos | 2.556.000,00 | 2.556.000,00 | 2.712.506,98 | 0,00 |
| 1.4 - Multas, Juros de Mora, Atualização Monetária e Outros Encargos da Dívida Ativa de Impostos | 0,00 | 0,00 | 0,00 | 0,00 |
| 1.5 - Receitas de Transferências Constitucionais Legais | 65.642.273,00 | 65.642.273,00 | 71.507.832,99 | 108,94 |
| Cota-Parte do Fundo de Participação dos Municípios | 15.100.000,00 | 15.100.000,00 | 15.177.173,41 | 0,00 |
| Cota-Parte Imposto s/Propriedade Territorial Rural | 1.000,00 | 1.000,00 | 200,00 | 0,00 |
| Transferência Financeira do ICMS - Desoneração - L.C. Nº 87/96 | 160.000,00 | 160.000,00 | 166.443,05 | 0,00 |
| Cota-Parte do ICMS | 48.871.273,00 | 48.871.273,00 | 54.729.721,02 | 0,00 |
| Cota-Parte do IPVA | 1.300.000,00 | 1.300.000,00 | 1.239.458,09 | 0,00 |
| Cota-Parte do IPI sobre Exportação | 210.000,00 | 210.000,00 | 204.771,06 | 0,00 |
| 2 TRANSFERÊNCIA DE RECURSOS DO SISTEMA ÚNICO DE SAÚDE - SUS(II) | 3.944.700,00 | 3.944.700,00 | 5.881.465,82 | 148,59 |
| 3 RECEITAS DE OPERAÇÕES DE CRÉDITO VINCULADAS À SAÚDE(III) | 0,00 | 0,00 | 0,00 | 0,00 |
| 4 OUTRAS RECEITAS ORÇAMENTARIAS | 23.363.205,00 | 23.363.205,00 | 22.898.177,89 | 0,00 |
| 5 (-) DEDUÇÃO PARA O FUNDEB | 11.967.178,00 | 11.967.178,00 | 12.712.391,49 | 106,23 |
| TOTAL | 92.830.000,00 | 92.830.000,00 | 100.576.686,10 | |

| DESPESAS COM SAÚDE | DOTAÇÃO INICIAL | DOTAÇÃO ATUALIZADA (c) | DESPESAS LIQUIDADAS | |
|----------------------------|----------------------|------------------------|----------------------|---------|
| | | | Ate o Semestre (d) | % (d/c) |
| ESPESAS CORRENTES | 20.280.300,00 | 22.872.279,16 | 22.654.191,96 | |
| Pessoal e Encargos Sociais | 13.739.000,00 | 17.746.852,96 | 17.745.617,94 | |
| Juros e Encargos da Dívida | 0,00 | 0,00 | 0,00 | |
| Outras Despesas Correntes | 6.541.300,00 | 5.125.426,20 | 5.108.574,02 | |
| DESPESAS DE CAPITAL | 2.353.700,00 | 1.261.547,36 | 1.259.644,44 | |
| Investimentos | 2.342.700,00 | 1.261.547,36 | 1.259.644,44 | |
| Inversões Financeiras | 11.000,00 | 0,00 | 0,00 | |
| Amortização | 0,00 | 0,00 | 0,00 | |
| TOTAL (IV) | 22.634.000,00 | 24.133.826,52 | 24.113.836,40 | |

| DESPESAS PRÓPRIAS COM AÇÕES E SERVIÇOS PÚBLICOS DE SAÚDE | DOTAÇÃO INICIAL | DOTAÇÃO ATUALIZADA | DESPESAS LIQUIDADAS | |
|---|----------------------|----------------------|----------------------|------------------------|
| | | | Ate o Semestre (e) | % Despesas (com saúde) |
| 5 DESPESAS COM SAÚDE | 22.634.000,00 | 22.634.000,00 | 24.113.836,40 | 106,54 |
| 7 (-) DESPESAS COM INATIVOS E PENSIONISTAS | 0,00 | 0,00 | 0,00 | 0,00 |
| 8 (-) DESPESAS CUSTEADAS COM OUTROS RECURSOS DESTINADOS À SAÚDE | 3.944.700,00 | 3.944.700,00 | 5.881.465,82 | 0,00 |
| 8.1 - Recursos de Transferências do Sistema Único de Saúde - SUS | 3.944.700,00 | 3.944.700,00 | 5.881.465,82 | 0,00 |
| 8.2 - Recursos de Operações de Crédito | 0,00 | 0,00 | 0,00 | 0,00 |
| 8.3 - Outros Recursos | 0,00 | 0,00 | 0,00 | 0,00 |
| 9 (-) RESTOS A PAGAR INSCRITOS NO EXERCÍCIO SEM DISPONIBILIDADE FINANCEIRA | 0,00 | 0,00 | 0,00 | 0,00 |
| TOTAL DAS DESPESAS PRÓPRIAS COM AÇÕES SERVIÇOS PÚBLICOS DE SAÚDE(IV) | 18.689.300,00 | 18.689.300,00 | 18.252.370,58 | |

| CONTROLE DE RESTOS A PAGAR VINCULADOS À SAÚDE INSCRITOS EM EXERCÍCIOS ANTERIORES | RESTOS A PAGAR INSCRITOS COM DISPONIBILIDADE FINANCEIRA DE RECURSOS PRÓPRIOS VINCULADOS | |
|--|---|--------------------------------|
| | Inscritos em Exercícios Anteriores | Cancelados Em <Exercício> (VI) |
| RESTOS A PAGAR DE DESPESAS PRÓPRIAS COM AÇÕES E SERVIÇOS DE SAÚDE | 0,00 | |
| PARTICIPAÇÃO DAS DESPESAS COM AÇÕES E SERVIÇOS DE SAÚDE NA RECEITA DE IMPOSTOS LÍQUIDA E TRANSFERÊNCIAS CONSTITUCIONAIS E LEGAIS - LIMITE <%> [(V-VI)/I] | | 21,59 |

| DESPESAS COM SAÚDE (por SubFunção) | DOTAÇÃO INICIAL | DOTAÇÃO ATUALIZADA | DESPESAS LIQUIDADAS | |
|---------------------------------------|----------------------|----------------------|----------------------|----------------|
| | | | Ate o Semestre (I) | % (I)/total(I) |
| Administracao Geral | 10.637.300,00 | 10.610.753,84 | 13.117.817,26 | |
| Assistencia Hospitalar e Ambulatorial | 4.851.700,00 | 2.782.718,00 | 3.589.136,20 | |
| Atencao Basica | 5.412.000,00 | 4.917.356,59 | 6.489.718,97 | |
| Saneamento Basico Urbano | 17.000,00 | 0,00 | 0,00 | |
| Suporte Profilattico e Terapeutico | 969.000,00 | 196.859,60 | 193.348,19 | |
| Vigilancia Epidemiologica | 654.000,00 | 476.694,73 | 692.594,28 | |
| Vigilancia Sanitaria | 93.000,00 | 36.276,00 | 31.221,50 | |
| TOTAL | 22.634.000,00 | 19.020.658,76 | 24.113.836,40 | |

Prefeitura Municipal de Cabedelo
Arthur José A. Gadelha
Contador - CRC 3.419-PB

Prefeitura Municipal de Cabedelo
José Francisco Régis
Prefeito



PREFEITURA MUNICIPAL DE CABEDELLO
RELATÓRIO RESUMIDO DA EXECUÇÃO ORÇAMENTÁRIA
DEMONSTRATIVO DAS PARCERIAS PÚBLICO-PRIVADAS

RREO - Anexo XVII (Lei nº 11.079, de 30.12.2004, arts. 22,23 e 28)

JANEIRO.2008/DEZEMBRO.2008 R\$ 1,00

| ESPECIFICAÇÃO | Saldo Total em 31 de Dezembro do Exercício Anterior (a) | REGISTROS EFETUADOS EM 2008 | | SALDO TOTAL (c) = (a + b) | | | | | | |
|---|---|-----------------------------|--------------------|---------------------------|------|------|------|------|------|------|
| | | No bimestre | até o bimestre (b) | | | | | | | |
| TOTAL DE ATIVOS | | | | | | | | | | |
| Direitos Futuros | | | | | | | | | | |
| Ativos Contabilizados na SPE | | | | | | | | | | |
| Contrapartida para Provisões de PPP | | | | | | | | | | |
| TOTAL DE PASSIVOS (I) | | | | | | | | | | |
| Obrigações Não Relacionadas a Serviços | | | | | | | | | | |
| Contrapartida para Ativos da SPE | | | | | | | | | | |
| Provisões de PPP | | | | | | | | | | |
| GARANTIAS DE PPP (II) | | | | | | | | | | |
| SALDO LÍQUIDO DE PASSIVOS DE PPP (III) = (I-II) | | | | | | | | | | |
| PASSIVOS CONTINGENTES | | | | | | | | | | |
| Contraprestações Futuras | | | | | | | | | | |
| Riscos Não Provisionários | | | | | | | | | | |
| Outros Passivos Contingentes | | | | | | | | | | |
| ATIVOS CONTINGENTES | | | | | | | | | | |
| Serviços Futuros | | | | | | | | | | |
| Outros Ativos Contingentes | | | | | | | | | | |
| SEM MOVIMENTO | | | | | | | | | | |
| DESPESAS DE PPP | | | | | | | | | | |
| 2007 | 2008 | 2009 | 2010 | 2011 | 2012 | 2013 | 2014 | 2015 | 2016 | 2017 |
| Do Ente Federado | | | | | | | | | | |
| Das Estatais Não-Dependentes | | | | | | | | | | |
| TAL DAS DESPESAS | | | | | | | | | | |
| RECEITA CORRENTE LÍQUIDAS (RCL) | | | | | | | | | | |
| Total das Despesas / RCL % | | | | | | | | | | |

Nota:
FONTE:

Contador (a)
Prefeitura Municipal de Cabedelo
Arthur José A. Gadelha
Contador -CRC 3.419-PB

Prefeitura Municipal de Cabedelo
Prefeito (a)
José Francisco Régis
Prefeito



PREFEITURA MUNICIPAL DE CABEDELLO
RELATÓRIO RESUMIDO DA EXECUÇÃO ORÇAMENTÁRIA - RREO
DEMONSTRATIVO SIMPLIFICADO DO RELATÓRIO RESUMIDO DA EXECUÇÃO ORÇAMENTÁRIA

RRF, art. 48 - Anexo XVII

NOVEMBRO/DEZEMBRO/2008 R\$ 1,00

| BALANÇO ORÇAMENTÁRIO - RECEITAS | NO BIMESTRE | ATÉ O BIMESTRE | | |
|--|--|--|----------------------------|---------------|
| Previsão Inicial da Receita | 89.550.000,00 | 89.550.000,00 | | |
| Previsão Atualizada da Receita | 89.550.000,00 | 89.550.000,00 | | |
| Receitas Realizadas | 14.834.193,24 | 81.054.911,40 | | |
| Deficit Orçamentário | 0,00 | 9.783.837,26 | | |
| Saldos Exercícios Anteriores | 0,00 | 0,00 | | |
| BALANÇO ORÇAMENTÁRIO - DESPESA | NO BIMESTRE | ATÉ O BIMESTRE | | |
| Dotação Inicial | 89.550.000,00 | 89.550.000,00 | | |
| Dotação Atualizada | 89.550.000,00 | 89.550.000,00 | | |
| Despesas Líquidas | 16.919.628,19 | 90.838.748,66 | | |
| Superávit Orçamentário | 0,00 | 0,00 | | |
| DESPESAS POR FUNÇÃO / SUBFUNÇÃO | NO BIMESTRE | ATÉ O BIMESTRE | | |
| Despesas Empenhadas | 16.919.628,19 | 90.838.748,66 | | |
| Despesas Líquidas | 16.919.628,19 | 90.838.748,66 | | |
| RECEITA CORRENTE LÍQUIDA - RCL | NO BIMESTRE | ATÉ O BIMESTRE | | |
| Receita Corrente Líquida | | 97.525.882,44 | | |
| RECEITAS/DESPESAS DOS REGIMES DE PREVIDÊNCIA | NO BIMESTRE | ATÉ O BIMESTRE | | |
| Regime Próprio de Previdência Social dos Servidores Públicos | | | | |
| Receitas Previdenciárias (III) | 4.570.189,30 | 10.355.983,35 | | |
| Despesas Previdenciárias (IV) | 538.354,07 | 2.722.768,32 | | |
| Resultado Previdenciário (III-IV) | 4.031.835,23 | 7.633.217,03 | | |
| RESULTADOS NOMINAIS E PRIMÁRIO | Meta Fixada no Anexo de Metas Fiscais da LDO (a) | Resultado Apurado Até o Bimestre (b) | % em Relação a Meta (b/a) | |
| Resultado Nominal | 0,00 | -4.654.583,30 | 0,00 | |
| Resultado Primário | 0,00 | 10.389.622,23 | 0,00 | |
| MOVIMENTO DOS RESTOS A PAGAR | Inscrição | Cancelamento Até o Bimestre | Pagamento Até o Bimestre | Saldo a Pagar |
| Por Poder | | | | |
| Restos a Pagar Processados | | | | |
| Poder Executivo | 5.422.574,39 | 0,00 | 3.778.157,47 | 1.644.416,92 |
| Poder Legislativo | 0,00 | 0,00 | 0,00 | 0,00 |
| Restos a Pagar Não-Processados | | | | |
| Poder Executivo | 0,00 | 0,00 | 0,00 | 0,00 |
| Poder Legislativo | 0,00 | 0,00 | 0,00 | 0,00 |
| Total | 5.422.574,39 | 0,00 | 3.778.157,47 | 1.644.416,92 |
| DESPESAS COM MANUTENÇÃO E DESENVOLVIMENTO DE ENSINO - MDE | Valor Apurado Até o Bimestre | Limites Constitucionais Anuais % Mínimo a Aplicar no Exercício | % Aplicação Até o Bimestre | |
| Mínimo Anual de <25%> das Receitas de Impostos na Manutenção e | 22.010.273,35 | 25% | 26,04 % | |

| DESPESAS COM MANUTENÇÃO E DESENVOLVIMENTO DE ENSINO - MDE | Valor Apurado Até o Bimestre | Limites Constitucionais Anuais | |
|---|------------------------------|---------------------------------|----------------------------|
| | | % Mínimo a Aplicar no Exercício | % Aplicação Até o Bimestre |
| Mínimo Anual de <25%> das Receitas de Impostos na Manutenção e Desenvolvimento do Ensino - MDE | 22.010.273,35 | 25% ✓ | 26,04 % ✓ |
| Mínimo Anual de 60% do FUNDEB na Remuneração do Magistério com Educação Infantil e Ensino Fundamental | 8.421.509,55 | 60% ✓ | 103,92 % ✓ |


| RECEITAS DE OPERAÇÃO DE CRÉDITO E DESPESAS DE CAPITAL | Valor Apurado Até o Bimestre | Saldo a Realizar |
|---|------------------------------|------------------|
| Receita de Operação de Crédito | 0,00 | 0,00 |
| Despesa de Capital Líquido | 0,00 | 0,00 |


| PROJEÇÃO ATUARIAL DOS REGIMES DE PREVIDÊNCIA | Exercício | 10º Exercício | 20º Exercício | 35º Exercício |
|---|-----------|---------------|---------------|---------------|
| Regime Geral de Previdência Social | | | | |
| Receitas Previdenciárias (I) | 0,00 | 0,00 | 0,00 | 0,00 |
| Despesas Previdenciárias (II) | 0,00 | 0,00 | 0,00 | 0,00 |
| Resultado Previdenciário (I - II) | 0,00 | 0,00 | 0,00 | 0,00 |
| Regime Próprio de Previdência Social dos Servidores Públicos | | | | |
| Receitas Previdenciárias (IV) | 0,00 | 0,00 | 0,00 | 0,00 |
| Despesas Previdenciárias (V) | 0,00 | 0,00 | 0,00 | 0,00 |
| Resultado Previdenciário (IV - V) | 0,00 | 0,00 | 0,00 | 0,00 |

| RECEITA DA ALIENAÇÃO DE ATIVOS E APLICAÇÃO DOS RECURSOS | Valor Apurado Até o Bimestre | Saldo a Realizar |
|---|------------------------------|------------------|
| Receita de Capital Resultante da Alienação de Ativos | 10.500,00 | -19.500,00 |
| Aplicação dos Recursos da Alienação de Ativos | 0,00 | 0,00 |

| DESPESAS COM AÇÕES E SERVIÇOS PÚBLICOS DE SAÚDE | Valor Apurado Até o Bimestre | Limites Constitucionais Anuais | |
|--|------------------------------|---------------------------------|----------------------------|
| | | % Mínimo a Aplicar no Exercício | % Aplicação Até o Bimestre |
| Despesas Próprias com Ações e Serviços Públicos de Saúde | 15.144.909,32 | 12.679.715,07 | 17,92 ✓ |

| DESPESAS DE CARÁTER CONTINUADO DERIVADAS DE PPP | Valor Apurado no Exercício Corrente |
|---|-------------------------------------|
| Total das Despesas/RCL(%) | |


 Prefeitura Municipal de Cabedelo
 Arthur José A. Gaielha
 Contador - CRC 2.413-F7

Prefeitura Municipal de Cabedelo

 Prefeito (a)
 José Francisco Régis
 Prefeito



Estado da Paraíba
Prefeitura Municipal de Cabedelo
Procuradoria Geral

**EXTRATO DO CONTRATO ADMINISTRATIVO Nº 003/2009 DE LOCAÇÃO DE
IMÓVEL NÃO-RESIDENCIAL**

Origem: Ofício nº 0017/09 – Secretaria de Educação e Cultura

Objetivo: Locação de um imóvel não-residencial localizado à Rua São João, 123, Camalaú, Cabedelo/PB. Destinado à instalação do PSF Recanto do Poço.

Contratante: Prefeitura Municipal de Cabedelo/ Secretaria de Educação e Cultura.

Contratado(a): Jonas Sales Costa e Margarida Maria Sales de Araújo

Recursos Financeiros: Unidade Orçamentária: 02.06 – Secretaria de Educação e Cultura; Projeto Atividade : 12.122.2001.2021 – Manutenção das Atividades Administrativas e Pedagógicas; Elemento de Despesa: 3390.36 – Outros serviços de terceiros – Pessoa Física.

Vigência: 02/01/2009 à 31/12/2009.

Valor: R\$ 1.400,00 (Mil e quatrocentos reais).

Data da assinatura: 02/01/2009.



JOSE FRANCISCO RÉGIS
Prefeito